
**GUIDA OPERATIVA PROCEDURA INFORMATIZZATA
RICHIESTA ESAMI DA CARTELLA CLINICA**

Guida all'utilizzo

1 INTRODUZIONE


Si descrivono nei paragrafi che seguono i passaggi necessari per la procedura di richiesta esami, stampa etichette, visualizzazione risultati e stampa referti laboratorio

1.1 Accesso all'applicativo

Per accedere all'applicativo cliccare su di una delle 2 icone presenti sul desktop (dipende dal modello di computer utilizzato)



Una volta inserite le credenziali di accesso verrà proposta la seguente maschera iniziale:



Ricordiamo che le credenziali di accesso sono le seguenti:

Username (digitare la username che si utilizza per il portale del dipendente

Password (la prima volta che entriamo nell'applicativo occorre digitare la password: prova2017 (consigliamo di cambiare la password dopo il primo accesso)

Cliccando sul tasto **REPARTO DEGENZA** accediamo alla procedura per la gestione **REPARTO DEGENZA / CARTELLA CLINICA**



La successiva maschera video proporrà il reparto o i reparti che risultano associati alla utenza di accesso (nel nostro esempio il reparto TIN)

The screenshot shows a web browser window with the following elements:

- Browser tab: Wìrgilio - Elenco Unità
- Address bar: 192.168.36.91/cpi/elencounitaoperative.shtml
- Page header: WIRGILIO Web Hospital | Home | INFIRMIERE PROVA | INFIRMIERE DI REPARTO | Esci
- Table controls: Show 50 entries, Search: [input field]
- Table with columns: Codice, Unità Operativa, Telefono
- Table content: 7311, TIN SARTOSOND
- Table footer: Showing 1 to 1 of 1 entries, Previous 1 Next
- Page footer: Wìrgilio 2013 - Web Hospital

Codice	Unità Operativa	Telefono
7311	TIN SARTOSOND	

A questo punto cliccando sul nome del reparto accediamo ad un pannello di controllo che presenta alcuni tasti di scelta

WIRGILIO webhospital

Home Cruscotto

INFERMIERE PROVA | INFERMIERE DI REPARTO |

17:25:29 Esci

Gestione reparto: TIN SANTOBONO

IN REPARTO DH/DS IN USCITA ORDER ENTRY FOGLIO TERAPIE

DIARIO PREPARAZ. TERAPIA OE CONSULENZE RICHIESTE

192.168.36.91/cpi/foglio_prescrizioni.shtml?codunitaop=7311&desunitaop=TIN SANTOBONO

Scegliamo la voce **IN REPARTO** per accedere ai pazienti presenti in reparto e poter agire sulla cartella clinica

Si presenterà una videata contenente elenco di tutti i pazienti che risultano presenti in questo momento in reparto

Virgilio - Ammessi in Re: X

192.168.36.91/cpi/repartoammessi.shtml?codunitaop=7311&desunitaop=TIN%20SANTOBONO

App migliaccio bimby - C Nuova scheda Cronologia

WIRGILIO Web Hospital Home Crusco Elenco INFERMIERE PROVA | INFERMIERE DI REPARTO | 17:26:06 Esci

Show: 50 entries Search:

Letto	Nosografico	Nome	Sesso	Diagnosi di ingresso	Regime	Data	C.P.I.
	2017		♂		ORDINARIO	04/06/2017 09:19	
	2017		♀	IDROCEFALO	ORDINARIO	01/12/2017 22	
	2018		♂	IDROCEFALO POST-EMORRAGICO, CONVULSIONI, INSUFF. RESP, BASSO PESO	ORDINARIO	22/03/2018 18:45	
	2018		♂	SOSPETTA PERFORAZIONE INTESTINALE	ORDINARIO	29/03/2018 15:12	
	2018		♂	IDROCEFALO	ORDINARIO	02/04/2018 19:15	
	2018		♂	SOSPETTA NEC	ORDINARIO	10/04/2018 17:44	
	2018		♀	ENDOCARDITE	ORDINARIO	26/04/2018 11:53	
	20180		♂	INSUFFICIENZA RENALE	ORDINARIO	29/04/2018 20:33	
	20180		♂	IPERPOTASSIEMIA	ORDINARIO	29/04/2018 23:47	
	201801		♂	ATRESIA ESOFAGEA	ORDINARIO	05/05/2018 19:22	
	2018		♀	IDROCEFALO POST EMORRAGICO	ORDINARIO	07/05/2018 16:15	
	20180		♂	FISTOLA ANALE	ORDINARIO	12/02/2019 07:38	

Showing 1 to 12 of 12 entries Previous 1 Next

Virgilio 2013 - Web Hospital

Una volta individuato il paziente per il quale occorre effettuare la richiesta di esami di laboratorio clicchiamo sul simbolo della cartella che si trova alla fine della riga. A questo punto verrà visualizzata la maschera della cartella clinica del paziente

The screenshot displays the Wirgilio Web Hospital interface. At the top, the browser address bar shows the URL `192.168.36.91/cpi/cartella.shtml`. The header includes the Wirgilio logo, navigation links (Home, Cruscotto, Elenco), user information (INFERMIERE PROVA | INFERMIERE DI REPARTO | TIN SANTOBONO), the time (17:26:43), and an Esci button.

Below the header is a row of icons representing various medical functions: a first aid kit, a person, a heart with a pulse line, a pill, an open book, a document with a plus sign, a folder, and a right-angle triangle.

The main content area is divided into two columns. The left column is a sidebar menu with the following items: Cartella Clinica Integrata, Sinottico Paziente, Fascicolo (PHR), Reparto/Degenza [+], Diario Terapeutico, Diario Somministrazione, Parametri Vitali, and Check Out [+].

The right column displays patient information in a light blue box. The fields are: Cognome: [redacted], Nome: [redacted], C. P.: [redacted], Sesso: ♂, Nato a: [redacted], il: [redacted], Cellulare: [redacted], Residenza: [redacted], Telefono: [redacted]. Below this information, it shows **ORDINARIO** and **SOSPETTA NEC**, along with a barcode.

Below the patient information is a section titled **ULTIME ATTIVITÀ SVOLTE SUL PAZIENTE** with a sub-header **ETÀ: AA 0 MM 2 GG 3**. This section contains four icons: a heart with a pulse line, a bar chart, a radiation symbol, and a document with a plus sign. Below these icons are several empty input fields labeled: **Visita**, **Diario Clinico**, **Terapia**, **Diario Infermieristico**, and **Pianificazione Infermieristica**.

At the bottom of the page, a footer bar contains the text "Wirgilio 2013 - Web Hospital".

Cliccando sul simbolo indicato dalla freccia rossa apparirà una maschera relativa agli esami

The screenshot shows the Wirgilio Web Hospital interface. At the top, there is a navigation bar with the logo 'WIRGILIO Web Hospital' and several menu items: Home, Cruscotto, Elenco, and user information for 'INFERMIERE PROVA | INFERMIERE DI REPARTO | TIN SANTOBONO'. The time is 17:27:27 and there is an 'Esci' button. Below the navigation bar is a toolbar with icons for various functions. A red arrow points to the 'ESAMI' icon. A modal window titled 'ESAMI' is open, displaying a grid of exam categories with document icons. To the left of the modal is a sidebar menu with options like 'Cartella Clinica Integrata', 'Sinottico Paziente', 'Fascicolo (PHR)', 'Reparto/Degenza', 'Diario Terapeutico', 'Diario Somministrazione', 'Parametri Vitali', and 'Check Out'. To the right of the modal, there is a patient information section with fields for 'Sesso', 'Cellulare', and 'Telefono', along with a barcode. Below the modal, there are icons for 'Visita', 'Diario Clinico', 'Terapia', 'Diario Infermieristico', and 'Pianificazione Infermieristica'. The footer of the page reads 'Wirgilio 2013 - Web Hospital'.

192.168.36.91/cpi/cartella.shtml

App migliaccio bimby - C Nuova scheda Cronologia

WIRGILIO Web Hospital Home Cruscotto Elenco INFERMIERE PROVA | INFERMIERE DI REPARTO | TIN SANTOBONO 17:27:27 Esci

ESAMI

Cognome: ██████

Nato a: ██████

Residenza: ██████

ORDINARIO 2018 ██████

ETÀ: A ██████

Sesso: ♂

Cellulare: ██████

Telefono: ██████

OrderEntry OE Trasfusionale

OE Anatomia Patologica OE Altri Servizi

SRV Anatomia Patologica Servizi Diagnostici

OE Consulenze Referti Consulenze

Diagnostica Interna Ecocardio

Visita

Diario Clinico

Terapia

Diario Infermieristico

Pianificazione Infermieristica

Wirgilio 2013 - Web Hospital

Selezionando **Order Entry** verrà proposta la maschera seguente:

The screenshot displays the WIRGILIO web hospital interface. At the top, the browser address bar shows the URL `192.168.36.91/cpi/cartella.shtml`. The header includes the WIRGILIO logo, navigation links (Home, Cruscotto, Elenco), user information (INFERMIERE PROVA | INFERMIERE DI REPARTO | TIN SANTOBONO), and system status (17:28:10, Esci).

The main content area features a sidebar on the left with the following menu items: Cartella Clinica Integrata, Sinottico Paziente, Fascicolo (PHR), Reparto/Degenza [+], Diario Terapeutico, Diario Somministrazione, Parametri Vitali, and Check Out [+].

The central panel is titled "Richieste Order Entry Reparto" and contains the following form fields:

- TIN SANTOBONO RICOVERO ORDINARIO 201800 del [redacted]
- Cognome: [redacted] Nome: [redacted] Nato il [redacted] Sesso: ♂
- Medico: [input] Servizio Order Entry: [input] Data Prelievo/Richiesta Esami: 15/05/2018 17:27
- Mnemo Profilo/Prestazione: [input] Descrizione Profilo/Prestazione: [input] Livello Urgenza: QR UR UR IND
- Quesito Diagnostico: [input] Nota Aggiuntiva: [input]
- Controindicazioni Risonanza Magnetica: Pace Maker Corpi Met. Clips Neurostim.
- Trasporto Paziente: SELEZIONA Anamnesi Allergica: SELEZIONA

Below the form is a table with the following columns: Cod. Offering, Profilo/Prestazione, and Note. The table is currently empty, displaying "No data available in table".

The bottom section is titled "Richieste Order Entry Precedenti" and includes a search bar and a table of previous requests:

Data Richiesta	Servizio Order Entry	Stato
13/05/2018 01:08	LABORATORIO [011]	REFERTO CONCLUSIVO
	LABORATORIO [011]	REFERTO

Si potrà visualizzare la storia delle richieste in ordine decrescente e lo stato delle richieste. La prima informazione richiesta è il medico richiedente. Inserendo iniziale del cognome o parte di esso verrà visualizzato elenco dei medici che soddisfano la mia ricerca (vedi immagine seguente dove abbiamo messo nel nome lettera 'g')

The screenshot shows the WIRGILIO web hospital interface. The browser address bar shows the URL `192.168.36.91/cpi/cartella.shtml`. The page header includes the WIRGILIO logo, navigation links (Home, Cruscotto, Elenco), user information (INFERMIERE PROVA | INFERMIERE DI REPARTO | TIN SANTOBONO), and a clock (17:29:15). A sidebar on the left contains menu items like 'Cartella Clinica Integrata', 'Sinottico Paziente', 'Fascicolo (PHR)', 'Reparto/Degenza', 'Diario Terapeutico', 'Diario Somministrazione', 'Parametri Vitali', and 'Check Out'. The main content area is titled 'Richieste Order Entry Reparto' and displays patient information: TIN SANTOBONO, RICOVERO ORDINARIO, 201... del 10/04/2018, 17:44. Below this, there are fields for 'Cognome', 'Nome', 'Nato il', and 'Sesso'. The form includes sections for 'Medico' (with a dropdown list starting with 'g'), 'Servizio Order Entry', 'Data Prelievo/Richiesta Esami' (15/05/2018 17:27), 'Descrizione Profilo/Prestazione', 'Livello Urgenza' (OR, UR, UR IND), 'Nota Aggiuntiva', 'Trasporto Paziente' (SELEZIONA), and 'Anamnesi Allergica' (SELEZIONA). At the bottom, there is a table for 'Richieste Order Entry Precedenti' with columns for 'Data Richiesta', 'Servizio Order Entry', and 'Stato'. The table shows two entries: one from 13/05/2018 01:08 for LABORATORIO [011] with status REFERTO CONCLUSIVO, and another for LABORATORIO [011] with status REFERTO.

Cliccando sul nome del medico lo selezionerò come richiedente, quindi passerò a inserire il Servizio Order Entry (con lo stesso sistema inserisco una lettera ad esempio 'L' così verranno visualizzati tutti i servizi order entry che nella descrizione contengono una 'L')

Cliccando sul nome del servizio order entry andrò a selezionarlo (vedi foto seguente)

The screenshot displays the WIRGILIO hospital information system interface. At the top, the browser address bar shows the URL 192.168.36.91/cpi/cartella.shtml. The header includes the WIRGILIO logo, navigation links (Home, Cruscotto, Elenco), user information (INFERMIERE PROVA | INFERMIERE DI REPARTO | TIN SANTOBONO), and the current time (17:29:59).

The main content area is titled "Richieste Order Entry Reparto". It shows patient information for TIN SANTOBONO, including admission type (RICOVERO ORDINARIO) and date (10/04/2018). Below this, there are fields for patient name, surname, and sex.

The central form is divided into several sections:

- Medico:** A dropdown menu with a search bar.
- Servizio Order Entry:** A dropdown menu with a list of services: 1: ANATOMIA PATOLOGICA, 2: LABORATORIO, 3: PAU - DIAGNOSTICA 1 (RX PAUSILIPON), 4: PAU - DIAGNOSTICA 2 (RX PAUSILIPON), 5: PAU - ECOGRAFIA 1 (ECO PAUSILIPON), 6: PAU - ECOGRAFIA 2 (ECO PAUSILIPON), 7: PAU - TAC (TAC PAUSILIPON).
- Data Prelievo/Richiesta Esami:** Fields for date (15/05/2018) and time (17:27).
- Livello Urgenza:** Radio buttons for OR (selected), UR, and UR IND.
- Nota Aggiuntiva:** A text input field.
- Trasporto Paziente:** A dropdown menu set to "SELEZIONA".
- Anamnesi Allergica:** A dropdown menu set to "SELEZIONA".

Below the form, there is a table with columns "Cod. Offering", "Profilo/Prestazione", and "Note". The table is currently empty, displaying "No data available in table".

At the bottom, there is a section for "Richieste Order Entry Precedenti" with a search bar and a table showing previous requests. The table has columns "Data Richiesta", "Servizio Order Entry", and "Stato". One entry is visible: "13/05/2018 01:08", "LABORATORIO [011]", and "REFERTO CONCLUSIVO".

Il campo successivo da compilare sarà **Descrizione profilo/Prestazione**. Inserendo una descrizione o parte di essa, verranno proposti tutti gli esami o profili di esami che contengono le lettere digitate nella campo (nell'esempio abbiamo ricercato esami con la parola **emocr**)

The screenshot shows a web browser window displaying the WIRGILIO hospital information system. The page title is 'Richieste Order Entry Reporto'. The user is identified as 'INFERMIERE PROVA | INFERMIERE DI REPARTO | TIN SANTOBONO'. The patient information is: TIN SANTOBONO, RICOVERO ORDINARIO, 20180 [REDACTED]. The patient's name, date of birth, and sex are also partially visible. The form includes fields for 'Medico' (G. [REDACTED]), 'Servizio Order Entry' (LABORATORIO), and 'Data Prelievo/Richiesta Esami' (15/05/2018 17:27). The 'Mnemo Profilo/Prestazione' field contains 'emocr', and the 'Descrizione Profilo/Prestazione' dropdown shows two options: '1: EMOCROMO [200E]' and '2: EMOCROMO+FORMULA [PRO19]'. The 'Livello Urgenza' is set to 'OR'. There are also fields for 'Nota Aggiuntiva', 'Controindicazioni Risonanza Mag' (Pace Maker, Corpi Met.), 'Trasporto Paziente' (SELEZIONA), and 'Anamnesi Allergica' (SELEZIONA). A table at the bottom shows 'Richieste Order Entry Precedenti' with columns for 'Data Richiesta', 'Servizio Order Entry', and 'Stato'. The first entry is dated 13/05/2018 01:08, from LABORATORIO [011], with a status of 'REFERTO CONCLUSIVO'. A search bar and a 'Show 10 entries' dropdown are also present.

Cliccando sulla riga dell'esame che sto ricercando lo andrò a caricare nella mia richiesta

Nel secondo esempio inserisco la parola **TIN** e mi appariranno tutti gli esami o i profili di esami che contengono la parola TIN

The screenshot shows a web browser window with the URL `192.168.36.91/cpi/cartella.shtml`. The page header includes the logo for **WIRGILIO** and navigation links like Home, Cruscotto, and Elenco. The user is identified as **INFERMIERE PROVA | INFERMIERE DI REPARTO | TIN SANTOBONO**. The main content area is titled **Richieste Order Entry Reparto** and displays patient information: **TIN SANTOBONO**, **RICOVERO ORDINARIO**, and **20180515 17:44**. Below this, there are fields for **Cognome**, **Nome**, **Nato il**, and **Sesso**. The central form is for creating a lab request, with fields for **Medico**, **Servizio Order Entry** (LABORATORIO), and **Data Prelievo/Richiesta Esami** (15/05/2018 17:27). A dropdown menu for **Descrizione Profilo/Prestazione** is open, showing a list of tests including **TIN**, **14: CISTATINA C [321]**, **15: FERRITINA [318]**, **16: RETINOL BINDING PROTEIN [358]**, **17: PANNELLO INFEZIONI**, **GASTROINTESTINALI [GASTR]**, **18: TIN [TIN1]**, **19: TIN [TIN2]**, and **20: NEUROROUTINE [NEUROROUTINE]**. The **TIN** option is selected. Other fields include **Quesito Diagnostico**, **Livello Urgenza** (radio buttons for OR, UR, UR IND), **Nota Aggiuntiva**, **Trasporto Paziente** (SELEZIONA), and **Anamnesi Allergica** (SELEZIONA). A table at the bottom shows **Richieste Order Entry Precedenti** with columns for **Data Richiesta**, **Servizio Order Entry**, and **Stato**. The first entry is dated **13/05/2018 01:08** for **LABORATORIO [011]** with a **REFERTO CONCLUSIVO** status. A search bar and a 'Show 10 entries' dropdown are also visible.

Nel nostro esempio il profilo **TIN1** e il profilo **TIN2** contengono una serie di esami che i medici del reparto ritengono poter essere velocemente richiesti per un paziente ricoverato. Cliccando quindi otterremo che verranno caricati automaticamente nella richiesta gli esami che fanno parte di quel profilo che possono essere i più svariati: biochimica, virologia, microbiologia, etc.)

Nell'esempio possiamo vedere che vengono caricati una serie di esami

The screenshot shows a web browser window displaying a hospital information system. The browser address bar shows the URL `192.168.36.91/cpi/cartella.shtml`. The page header includes the logo for 'WIRGILIO WEB HOSPITALI' and navigation links for 'Home', 'Cruscotto', and 'Elenco'. The user is identified as 'INFERMIERE PROVA | INFERMIERE DI REPARTO | TIN SANTOBONO' with a timestamp of 17:34:10 and an 'Esci' button.

The main content area is titled 'Richieste Order Entry Reparto'. It displays patient information for 'TIN SANTOBONO' in a 'RICOVERO ORDINARIO' ward, dated 2018. Below this, fields for 'Cognome', 'Nome', 'Nato il', and 'Sesso' are visible. The form includes sections for 'Medico' (LABORATORIO), 'Servizio Order Entry', and 'Data Prelievo/Richiesta Esami' (15/05/2018, 17:27). There are also fields for 'Mnemo Profilo/Prestazione', 'Descrizione Profilo/Prestazione', 'Livello Urgenza' (radio buttons for OR, UR, UR IND), 'Quesito Diagnostico', and 'Nota Aggiuntiva'. A section for 'Controindicazioni Risonanza Magnetica' includes checkboxes for 'Pace Maker', 'Corpi Met.', 'Clips', and 'Neurostim.'. There are also dropdown menus for 'Trasporto Paziente' and 'Anamnesi Allergica'.

A table at the bottom lists the lab tests automatically loaded for the profile:

Cod. Offering	Profilo/Prestazione	Note
100	GLUCOSIO	
101	UREA	
102	CREATININA	
103	ACIDO URICO	
104	BILIRUBINA TOTALE	
105	BILIRUBINA FRAZIONATA	
106	COLESTEROLI TOTALI F	

The screenshot shows a web browser window with the address bar displaying "192.168.36.91/cpi/cartella.shtml". The browser's address bar also shows "Non sicuro" and navigation icons. The main content area displays a list of medical tests, each with a numerical ID, a description, and a small blue 'x' icon for removal. A tooltip with the text "Rimuovi Prestazione" is visible over the 'x' icon for the test with ID 1111.

122	CA - CALCIO	x
123	CL - CLORO	x
124	P - FOSFORO	x
125	MG - MAGNESIO	x
128	PROTEINE TOTALI	x
200F	FORMULA	x
200E	EMOCROMO	x
211	PT-PTT-FIBRI	x
212	PT INR	x
213	ANTI-TROMBINA III	x
216	D-DIMERO	x
250	GRUPPO SANGUIGNO	x
361	PROCALCITONINA QUANTITATIVA	x
1111	AST - ASPARTATO AMINOTRANSFERASI	x
1112	ALT - ALANINA AMINOTRANSFERASI	x
1211	NA - SODIO	x
1212	K - POTASSIO	x
1222	CA++ CALCIO IONIZZATO	x
1291	ALBUMINA	x
3141	PROTEINA C REATTIVA URG.	x
...	...	x

Nel caso non volessi eseguire qualche esame dell'elenco sarà sufficiente cliccare sul simbolo della x alla destra del rigo per eliminare l'esame dalla mia richiesta. Quando ho terminato inserimento degli esami in basso a destra cliccherò su Salva e a questo punto la mia richiesta verrà salvata.

Browser: CPI | URL: 192.168.36.91/cpi/cartella.shtml | Non sicuro

App: migliaccio bimby - C | Nuova scheda | Cronologia

WIRGILIO WEBHOSPITAL | Home | Cruscotto | Elenco | INFERMIERE PROVA | INFERMIERE DI REPARTO | TIN SANTOBONO | 17:40:23 | Esci

Icone: +, persona, cuore, pillola, libro, documento, cartella, righello

Cartella Clinica Integrata

- Sinottico Paziente
- Fascicolo (PHR)
- Reparto/Degenza [+]
- Diario Terapeutico
- Diario Somministrazione
- Parametri Vitali
- Check Out [+]

Richieste Order Entry Reparto

TIN SANTOBONO | RICOVERO ORDINARIO | 2018

Cognome: | Nome: | Nato il: | Sesso: ♂

Medico: | Servizio Order Entry: | Data Prelievo/Richiesta Esami: 15/05/2018 17:40

Mnemo Profilo/Prestazione: | Descrizione Profilo/Prestazione: | Livello Urgenza: OR UR UR IND

Quesito Diagnostico: | Nota Aggiuntiva:

Controindicazioni Risonanza Magnetica: Pace Maker Corpi Met. Clips Neurostim.

Trasporto Paziente: SELEZIONA | Anamnesi Allergica: SELEZIONA

Cod. Offering	Profilo/Prestazione	Note
No data available in table		

Richieste Order Entry Precedenti

Show 10 entries | Search:

Data Richiesta	Servizio Order Entry	Stato
15/05/2018 17:38	LABORATORIO [011]	ATTESA INVIO <input checked="" type="checkbox"/> <input type="checkbox"/>
	LABORATORIO [011]	REFERTO <input type="checkbox"/> <input type="checkbox"/>

La mia richiesta verrà inserita nel mio elenco con uno stato: **ATTESA INVIO**

Quando è arrivato il momento del prelievo, basterà ritornare sulla cartella clinica del paziente e cliccare sul simbolo di spunta verde. In tal modo la mia richiesta verrà inviata al laboratorio

Browser: CPI | URL: 192.168.36.91/cpi/cartella.shtml

Menu: Cartella Clinica Integrata, Sinottico Paziente, Fascicolo (PHR), Reparto/Degenza [+], Diario Terapeutico, Diario Somministrazione, Parametri Vitali, Check Out [+]

Richieste Order Entry Reparto

TIN SANTOBONO RICOVERO ORDINARIO 2018042022 [REDACTED]

Cognome: [REDACTED] Nome: [REDACTED] Nato il: [REDACTED] Sesso: ♂

Medico: [] Servizio Order Entry: [] Data Prelievo/Richiesta Esami: 15/05/2018 17:40

Mnemo Profilo/Prestazione: [] Descrizione Profilo/Prestazione: [] Livello Urgenza: OR UR UR IND









Quesito Diagnostico: [] Nota Aggiuntiva: []

Controindicazioni Risonanza Magnetica: Pace Maker Corpi Met. Clips Neurostim. Trasporto Paziente: SELEZIONA ▼ Anamnesi Allergica: SELEZIONA ▼

Cod. Offering	Profilo/Prestazione	Note
No data available in table		

Richieste Order Entry Precedenti

Show: 10 entries Search: []

Data Richiesta	Servizio Order Entry	Stato	
15/05/2018 17:38	LABORATORIO [011]	ATTESA INVIO	 
11/05/2018 11:46	LABORATORIO [011]	REFERTO CONCLUSIVO	 
10/05/2018 17:00	LABORATORIO [011]	REFERTO CONCLUSIVO	 
10/05/2018 00:42	LABORATORIO [011]	ATTESA RISULTATO	
	LABORATORIO [011]	ATTESA	

Dopo aver effettuato invio della richiesta cliccherò sulla rotellina verde posta sopra elenco richieste e mi apparirà al posto del segno di spunta verde una piccola immagine che rappresenta le etichette. Cliccando su questa immagine verranno stampate tutte le etichette che occorrono per le provette che fanno parte della richiesta.

A questo punto, le provette verranno consegnate al laboratorio che potrà lavorarle con le sue apparecchiature. A mano a mano che il laboratorio andrà a validare risultati degli esami richiesti sarà possibile andare a visualizzare i risultati accedendo al seguente percorso sempre nella cartella cliccando sul lato sinistro o sul più per espanderlo **REPARTO/DEGENZA / Esami / Esami di laboratorio**

The screenshot shows a web browser window with the URL `192.168.36.91/cpi/cartella.shtml`. The page header includes the 'WIRGILIO Web Hospital' logo, navigation links for 'Home', 'Cruscotto', and 'Elenco', and user information for 'INFERMIERE PROVA | INFERMIERE DI REPARTO | TIN SANTOBONO'. The main content area is titled 'Esami di Laboratorio' and displays patient details (Cognome, Nome, Nato il, Sesso) and a table of laboratory tests. The left sidebar contains a menu with options like 'Cartella Clinica Integrata', 'Sinottico Paziente', 'Fascicolo (PHR)', and 'Reparto/Degenza'. The table lists tests performed at 'TIN SANTOBONO' LABORATORIO from May 5, 2018, to May 11, 2018.

Data	Reparto	Servizio
RICOVERO ORDINARIO		
11/05/2018 11:54	TIN SANTOBONO	LABORATORIO
10/05/2018 17:07	TIN SANTOBONO	LABORATORIO
10/05/2018 00:49	TIN SANTOBONO	LABORATORIO
09/05/2018 00:57	TIN SANTOBONO	LABORATORIO
08/05/2018 01:44	TIN SANTOBONO	LABORATORIO
07/05/2018 21:41	TIN SANTOBONO	LABORATORIO
07/05/2018 11:14	TIN SANTOBONO	LABORATORIO
06/05/2018 02:06	TIN SANTOBONO	LABORATORIO
05/05/2018 19:31	TIN SANTOBONO	LABORATORIO

Verranno proposte in maniera decrescente tutte le richieste di esami effettuate per quel paziente.

Sarà sufficiente cliccare sul rigo della richiesta che mi interessa per visualizzare i risultati degli esami (in giallo potrò visualizzare i valori che sono fuori range)

Cartella Clinica Integrata
Sinottico Paziente
Fascicolo (PHR)
Reparto/Degenza [-]

Diario Clinico
Attività Ricovero
Monitoraggio Esami
Monitoraggio Infermieristico
Esami [-]
Esami di Laboratorio
Esami Diagnostici
Diagnostica per Immagini
Diario Infermieristico
Schede Valutazione [+]

Diario Terapeutico
Diario Somministrazione
Parametri Vitali
Check Out [+]

Referto Esami di Laboratorio

Cognome: ████████ Nome: ████████ Nato il: ████████ Sesso: ♂

PRELIEVO INVIATO IL 10/05/2018 ORE 00:49 PER LABORATORIO

ANALISI	SOTTOANALISI	RISULTATO	UM	RANGE VALORI
GLUCOSIO		68	mg/dL	60.0 - 110.0
UREA		28	mg/dL	10.0 - 38.0
CREATININA		0.48	mg/dL	0.3 - 0.9
BILIRUBINA FRAZIONATA	BILIRUBINA TOTALE	9.17	mg/dL	0.1 - 1.7
	BILIRUBINA DIRETTA	0.44	mg/dL	0.05 - 0.6
	BILIRUBINA INDIRETTA	8.73	mg/dL	0.1 - 0.9
COLESTEROLO TOTALE		86	mg/dL	100.0 - 180.0
TRIGLICERIDI		135	mg/dL	35.0 - 90.0
PROTEINE TOTALI		4.3	g/dL	4.5 - 7.0
ALBUMINA		2.2	g/dL	3.4 - 4.8
AST - Aspartato Aminotransferasi		34	U/L	5.0 - 58.0
ALT - Alanina Aminotransferasi		8	U/L	8.0 - 40.0
ALP - Fosfatasi Alcalina		101	U/L	80.0 - 250.0
GGT - GammaGlutamil Transferasi		157	U/L	2.0 - 150.0

Quando tutti gli esami verranno completati avrò la possibilità di visualizzare nella maschera dell'order entry che il referto è stato completato **REFERTO CONCLUSO** Potrò a questo punto visualizzare e anche stampare il referto in pdf prodotto dall'applicativo, però questo non ha valore legale in quanto mancante della firma del medico di laboratorio e quindi per la cartella clinica sarà sempre necessario ritirare il documento cartaceo firmato fino a quando non verrà attivata la firma digitale dei referti di laboratorio che consentirà di stampare il referto firmato digitalmente

The screenshot shows a web browser window with the URL `192.168.36.91/cpi/cartella.shtml`. The application interface is titled "Richieste Order Entry Reporto" and includes a sidebar menu with options like "Cartella Clinica Integrata", "Sinottico Paziente", "Fascicolo (PHR)", "Reparto/Degenza", "Diario Terapeutico", "Diario Somministrazione", "Parametri Vitali", and "Check Out".

The main form area contains the following fields and sections:

- Patient Information:** TIN SANTOBONO, RICOVERO ORDINARIO, 20180515, [redacted]
- Personal Data:** Cognome: [redacted], Nome: [redacted], Nato il: [redacted], Sesso: ♂
- Medical Details:**
 - Medico: [empty], Servizio Order Entry: [empty], Data Prelievo/Richiesta Esami: 15/05/2018 17:40
 - Mnemo Profilo/Prestazione: [empty], Descrizione Profilo/Prestazione: [empty], Livello Urgenza: OR UR UR.IND
 - Quesito Diagnostico: [empty], Nota Aggiuntiva: [empty]
 - Controindicazioni Risonanza Magnetica: Pace Maker Corpi Met. Clips Neurostim.
 - Trasporto Paziente: SELEZIONA, Anamnesi Allergica: SELEZIONA
- Table:** A table with columns "Cod. Offering", "Profilo/Prestazione", and "Note". It currently displays "No data available in table".
- Richieste Order Entry Precedenti:** A section with a refresh icon and a search bar. It contains a table of previous requests:

Data Richiesta	Servizio Order Entry	Stato
15/05/2018 17:38	LABORATORIO [011]	ATTESA INVIO
11/05/2018 11:46	LABORATORIO [011]	REFERTO CONCLUSIVO
10/05/2018 17:00	LABORATORIO [011]	REFERTO CONCLUSIVO
10/05/2018 00:42	LABORATORIO [011]	ATTESA RISULTATO
[redacted]	LABORATORIO [011]	ATTESA RISULTATO

Una altra funzione messa a disposizione e molto utile è la maschera di monitoraggio esami che consente di mettere a confronto, i valori di determinati esami che i sanitari del reparto decidono sia il caso di monitorare confrontandolo giorno per giorno in una unica videata

Nell'esempio si mostra come si può monitorare un emocromo confrontandolo per i vari prelievi fatti

The screenshot shows a web browser window with the URL 192.168.36.91/cpi/cartella.shtml. The application header includes the logo 'WIRGILIO' and navigation links like 'Home', 'Cruscotto', and 'Elenco'. The user is identified as 'INFERMIERE PROVA | INFERMIERE DI REPARTO | TIN. SANTOBONO'. The main content area displays a 'Monitoraggio Esami Laboratorio' window with a table of test results.

Esami Laboratorio:	29/03/2018, 01:34	30/03/2018, 01:24	01/04/2018, 02:46	05/04/2018, 01:42	06/04/2018, 11:50	09/04/2018, 00:53	12/05/2018, 02:34	14/05/2018, 01:30
Fe - FERRO								
CREATININA								
UREA								
SODIO SIERICO								
Sodio								
Osmolarità								
POTASSIO								
PROTEINE								
AST (GOT)								
ALT (GPT)								
EMOCROMO ROUTINE								
WBC	9.86 10 ³ /μL	7.32 10 ³ /μL				5.73 10 ³ /μL	7.53 10 ³ /μL	
RBC	3.26 10 ⁶ /μL	2.79 10 ⁶ /μL				3.56 10 ⁶ /μL	3.34 10 ⁶ /μL	
HGB	9.20 g/dL	7.90 g/dL				10.00 g/dL	9.40 g/dL	
HCT	27.20 %	23.70 %				29.40 %	28.30 %	
MCV	83.40 fL	84.90 fL				82.60 fL	84.70 fL	
MCH	28.20 pg	28.30 pg				28.10 pg	28.10 pg	
MCHC	33.80 g/dL	33.30 g/dL				34.00 g/dL	33.20 g/dL	
PLT	479.00 10 ³ /μL	430.00 10 ³ /μL				311.00 10 ³ /μL	559.00 10 ³ /μL	
RDW-SD	50.90 fL	48.30 fL				48.00 fL	51.50 fL	
RDW-CV	16.70 %	16.70 %				15.70 %	16.70 %	
PDW	10.60 fL	10.70 fL				11.00 fL	10.50 fL	

Questa vuole essere solo una piccola guida di aiuto all'inserimento delle richieste di esami.

Per qualsiasi dubbio o richiesta contattare il dott. Eugenio Bruno responsabile UOS Sistema Informativo Sanitario e Coordinamento Flussi Informativi Sanitari tel. 0812205305