



Azienda Ospedaliera di Rilievo Nazionale

**SANTOBONO PAUSILIPON**

AZIENDA OSPEDALIERA DI RILIEVO NAZIONALE  
**SANTOBONO - PAUSILIPON**  
Via della Croce Rossa n. 8 - 80122 Napoli  
CF/P.I 06854100630

**437**

**30 SET. 2016**

DELIBERAZIONE DEL DIRETTORE GENERALE N. \_\_\_\_\_ DEL \_\_\_\_\_  
STRUTTURA COMPLESSA: -S.C. Gestione Economica e Finanziaria

**OGGETTO:**  
**ADOZIONE DEL BILANCIO ECONOMICO DI PREVISIONE 2017.**

La presente deliberazione è stata pubblicata all'ALBO on line il **04 OTT. 2016** per rimanervi 10 giorni

Esecutiva per decorrenza termini, trascorsi 10 gg. dalla pubblicazione, ai sensi dell'art. 35 della L.R. 32/94, il \_\_\_\_\_

Inviata al Collegio Sindacale con nota n° **15524** del **03 OTT. 2016**

Nei casi di controllo preventivo, ai sensi dell'art. 35 della L.R. 32/94, per la parte non disapplicata, (giusta circolari Regione Campania):

Trasmessa all'organo di controllo il \_\_\_\_\_

Ricevuta dall'organo di controllo il \_\_\_\_\_

Approvazione per decorrenza termini (40gg dal ricevimento) il \_\_\_\_\_

Approvazione con provvedimento di G.R. n. \_\_\_\_\_ del \_\_\_\_\_

Richiesta chiarimenti e/o sospensione termini con provvedimento G.R. n. \_\_\_\_\_ del \_\_\_\_\_

Annullamento con provvedimento di G.R. n. \_\_\_\_\_ del \_\_\_\_\_

In data **30 SET. 2016**

La D.ssa Anna Maria Minicucci, Direttore Generale dell'Azienda Ospedaliera di Rilievo Nazionale "Santobono - Pausilipon", giusta decreto di nomina n.71 del 18/03/2014, alla stregua dell'istruttoria compiuta dalla Struttura Complessa proponente o che predispose l'istruttoria, nonché dell'espressa dichiarazione di regolarità resa dal responsabile di tale Struttura con la firma apposta in calce, con l'assenso del Direttore del Dipartimento interessato, ove richiesto, ed acquisito il parere del Direttore Amministrativo e del Direttore Sanitario, ha adottato il seguente provvedimento

Registrazione contabile

Come da allegata scheda contabile

Il Dirigente della S.C. Gestione Economico Finanziaria propone quanto di seguito riportato, attestandone la regolarità della relativa istruttoria:

- Premesso che con la deliberazione del Direttore Generale n. 398 del 30/09/2015 è stato adottato il bilancio economico di previsione 2016;
- Visto l'art. 5, comma 5, del Decreto Legislativo n. 229/99 e successive modificazioni ed integrazioni, che, modificando il Decreto Legislativo 30 dicembre 1992 n. 502, stabilisce che le regioni emanano norme per la gestione economico finanziaria e patrimoniale delle aziende ospedaliere, informate ai principi di cui al codice civile, come integrato e modificato con decreto legislativo 9 aprile 1991, n. 127;
- Vista la Legge Regionale n. 32/94 emanata in attuazione del Decreto Legislativo 502/92, concernente il riordino del Servizio Sanitario Regionale;
- Visto che ai sensi dell'art. 6 del suddetto D. Lgs. 229/99, "per conferire struttura uniforme alle voci dei bilanci pluriennali ed annuali e dei conti consuntivi annuali, nonché omogeneità ai valori inseriti in tali voci e per consentire all'Agenzia per i servizi sanitari regionali rilevazioni comparative dei costi, dei rendimenti e dei risultati, è predisposto apposito schema, con decreto interministeriale emanato di concerto fra i Ministri del Tesoro e della Sanità, previa intesa con la Conferenza permanente per i rapporti tra lo Stato, le Regioni e le Province Autonome";
- Visto il Decreto del Ministero della Salute di concerto con il Ministero dell'Economia e delle Finanze del 15 giugno 2012, pubblicato sulla G.U. Serie Generale, n. 159 del 10 luglio 2012, con il quale sono stati approvati i nuovi modelli di rilevazione economica «Conto economico» (CE) e «Stato patrimoniale» (SP) delle aziende del Servizio sanitario nazionale in sostituzione dei modelli previsti dal decreto del Ministro della Salute del 13 novembre 2007;
- Visto il D. Lgs. n. 118 del 30 giugno 2011 e successive modificazioni ed integrazioni, che al Titolo II ha enunciato i "Principi contabili generali e applicati per il settore sanitario", specificando che tali disposizioni costituiscono principi fondamentali del coordinamento della finanza pubblica ai sensi dell'articolo 117, comma 3, della Costituzione e sono finalizzate alla tutela dell'unità economica della Repubblica italiana, ai sensi dell'articolo 120, secondo comma, della Costituzione, al fine di garantire che gli enti coinvolti nella gestione della spesa finanziata con le risorse destinate al Servizio sanitario nazionale concorrano al perseguimento degli obiettivi di finanza pubblica sulla base di principi di armonizzazione dei sistemi contabili e dei bilanci;
- Visto in particolare l'art. 25 che prevede che le aziende ospedaliere predispongono un bilancio preventivo economico annuale, in coerenza con la programmazione sanitaria e con la programmazione economico-finanziaria della regione;
- Considerato che il comma 2, del predetto art. 25, indica che il bilancio preventivo economico annuale include un conto economico preventivo e un piano dei flussi di cassa prospettici, redatti secondo gli schemi di conto economico e di rendiconto finanziario previsti dal successivo articolo 26. Lo stesso comma specifica che al conto economico preventivo è allegato il conto economico dettagliato, secondo lo schema CE di cui al decreto ministeriale 13 novembre 2007 e successive modificazioni ed integrazioni;
- Ritenuto che il successivo comma 3, dell'art. 25, stabilisce che il bilancio preventivo economico annuale è corredato da una nota illustrativa, dal piano degli investimenti e da una relazione redatta dal Direttore Generale. La nota illustrativa esplicita i criteri impiegati nell'elaborazione del bilancio preventivo economico annuale; la relazione del direttore generale evidenzia i



collegamenti con gli altri atti di programmazione aziendali e regionali; il piano degli investimenti definisce gli investimenti da effettuare nel triennio e le relative modalità di finanziamento;

437

30 SET. 2016

- Considerato che le nuove norme sono dirette a disciplinare le modalità di redazione e di consolidamento dei bilanci da parte degli enti del Servizio Sanitario nazionale, nonché a dettare i principi contabili cui devono attenersi gli stessi per l'attuazione delle disposizioni ivi contenute;
- Ritenuto, inoltre, che il predetto Decreto, al fine di soddisfare il principio generale di chiarezza e di rappresentazione veritiera e corretta, nonché di garantire l'omogeneità, la confrontabilità ed il consolidamento dei bilanci dei servizi sanitari regionali, ha individuato le modalità di esposizione dei dati contabili da parte degli enti del settore sanitario e i principi di valutazione specifici;
- Visto il successivo Decreto del Ministero della Salute di concerto con il Ministero dell'Economia e delle Finanze del 20 marzo 2013, pubblicato sulla G.U. Serie Generale, n. 88 del 15 aprile 2013, che ha modificato gli schemi dello Stato patrimoniale, del Conto economico e della Nota integrativa delle Aziende del Servizio Sanitario nazionale previsti dal D. Lgs. n. 118/2011;
- Visto il Decreto n. 14 del 30/11/2009 del Commissario ad Acta per l'attuazione del piano di rientro del settore sanitario con il quale sono stati approvati, con obbligo di adozione per le AA.SS. a partire dal 1° gennaio 2010, tra l'altro, il manuale dei principi contabili, il modello di Nota Integrativa, il piano dei conti di contabilità generale unico regionale, successivamente aggiornato con decreto n. 11 del 14/2/2010;
- Visto il Decreto del Commissario ad Acta per la prosecuzione del piano di rientro del settore sanitario n. 55 del 21 giugno 2016 avente ad oggetto: "Ripartizione del finanziamento statale della spesa sanitaria regionale corrente per l'esercizio 2015 e assegnazione provvisoria per l'esercizio 2016 - Determinazioni" con il quale viene disposta l'assegnazione all'Azienda per l'anno 2015 dei contributi in conto esercizio a destinazione indistinta del FSR per un importo di € 132.705.000 e a destinazione vincolata per € 1.718.000;
- Che il suddetto decreto commissariale n. 55/2016 prevede che, fino alla determinazione del nuovo riparto per l'esercizio 2016, l'importo dei contributi sia fissato provvisoriamente uguale a quello stabilito per l'anno 2015;
- Ritenuto che la programmazione regionale, seppure in via provvisoria è stata definita fino all'anno 2016 e pertanto, in assenza di indicazioni regionali in merito, è opportuno prevedere per l'anno 2017 costi e finanziamento regionale pari a quelli definiti provvisoriamente per l'anno 2016;
- Visto il bilancio economico preventivo per l'anno 2017 composto dai seguenti documenti contabili così come espressamente indicati dall'art. 25 del D. Lgs. n. 118/2011:
  - a) Conto economico previsionale 2017;
  - b) Piano dei flussi di cassa prospettico 2017;
- Visti i seguenti documenti che corredano il bilancio economico previsionale 2017:
  - c) Nota illustrativa al bilancio economico preventivo 2017;
  - d) Piano degli investimenti del triennio 2017-2019;
  - e) Relazione del Direttore Generale;
- Visto il conto economico dettagliato previsionale 2017, redatto secondo lo schema ministeriale aggiornato con decreto del Ministero della Salute di concerto con il Ministero dell'Economia e




delle Finanze del 15 giugno 2012 che, ai sensi dell'art. 25, costituisce allegato al conto economico previsionale;

437 30 SET. 2016

- Ritenuto, altresì, opportuno allegare al bilancio economico previsionale 2017 al fine di una maggiore e migliore rappresentazione contabile il Conto economico dettagliato previsionale 2017 redatto secondo il piano dei conti regionale e confrontato con il conto economico 2014, 2015 e con il II trimestre 2016 con proiezione dei dati al 31/12, nonché con il previsionale 2016.
- Ritenuto che, con successivi atti, i budget di spesa saranno ridistribuiti ai Responsabili dei centri di spesa affinché provvedano a gestire l'acquisizione dei fattori produttivi utilizzati dai centri di attività;


Il Dir. S.C. Economico-Finanziaria  
Dott.ssa Daniela Mignone



Sulla scorta della relazione suesposta ed acquisito il parere favorevole del Direttore Amministrativo e del Direttore Sanitario, che sottoscrivono per la conferma

IL DIRETTORE AMMINISTRATIVO  
Dott. Giuseppe Gargiulo

IL DIRETTORE SANITARIO  
Dr. Rodolfo Conenna



**Il Direttore Generale**

Per le motivazioni esposte in narrativa

**DELIBERA**

**Per tutto quanto in premessa che qui si intende integralmente richiamato:**

- Adottare il bilancio economico preventivo per il 2017, composto dai seguenti documenti contabili così come espressamente indicati dall'art. 25 del D. Lgs. n. 118/2011:
  - a) Conto economico previsionale 2017;
  - b) Piano dei flussi di cassa prospettico 2017;
- Prendere atto dei seguenti documenti a corredo del bilancio economico previsionale 2017:
  - c) Nota illustrativa al bilancio economico preventivo 2017;
  - d) Piano degli investimenti del triennio 2017-2019;
  - e) Relazione del Direttore Generale;
- Prendere atto, inoltre, dell'allegato conto economico dettagliato previsionale 2017 redatto secondo lo schema ministeriale aggiornato con decreto del Ministero della Salute di concerto con il Ministero dell'Economia e delle Finanze del 15 giugno 2012;
- Prendere atto, altresì, dell'allegato Conto Economico dettagliato previsionale 2017 redatto secondo il Piano dei Conti Regionale e confrontato con il Conto economico 2014, 2015 e con il II trimestre 2016 con proiezione dei dati al 31/12 nonché con il previsionale 2016;



- Inviare il presente provvedimento al Collegio Sindacale per acquisire la relazione di cui all'art. 25, comma 3, del D.Lgs. n. 118/2011;
- Inviare, inoltre, il presente provvedimento ai sensi dell'art. 35 della L.R. n°32/94, unitamente alla relazione del Collegio Sindacale, alla Struttura Regionale di controllo per l'approvazione della Giunta Regionale ed alla V Commissione del Consiglio Regionale;
- Disporre la pubblicazione dei documenti contabili sul sito internet aziendale.

437

30 SET. 2016



**IL DIRETTORE GENERALE**  
d.ssa Anna Maria Minicucci

A handwritten signature in black ink, appearing to be "Anna Maria Minicucci", written over the typed name.



437

CONTO ECONOMICO

3.0 SET. 2016

Importi: Euro

SCHEMA DI BILANCIO Decreto Interministeriale 20 marzo 2013	2017	2015	VARIAZIONE 2017/2015	
			Importo	%
<b>A) VALORE DELLA PRODUZIONE</b>				
1) Contributi in c/esercizio	134.422.608	134.840.088	-417.480	-0,3%
a) Contributi in c/esercizio - da Regione o Provincia Autonoma per quota F.S. regionale	134.422.608	132.704.528	1.718.080	1,3%
b) Contributi in c/esercizio - extra fondo	-	1.935.440	-1.935.440	-100,0%
1) Contributi da Regione (extra fondo) - vincolati	-	1.718.080	-1.718.080	-100,0%
2) Contributi da Regione (extra fondo) - Risorse aggiuntive da bilancio a titolo di copertura LEA	-	-	-	-
3) Contributi da Regione (extra fondo) - Risorse aggiuntive da bilancio a titolo di copertura extra LEA	-	-	-	-
4) Contributi da Regione (extra fondo) - altro	-	-	-	-
5) Contributi da aziende sanitarie pubbliche (extra fondo)	-	-	-	-
6) Contributi da altri soggetti pubblici	-	217.360	-217.360	-100,0%
c) Contributi in c/esercizio - per ricerca	-	-	-	-
1) da Ministero della Salute per ricerca corrente	-	-	-	-
2) da Ministero della Salute per ricerca finalizzata	-	-	-	-
3) da Regione e altri soggetti pubblici	-	-	-	-
4) da privati	-	-	-	-
d) Contributi in c/esercizio - da privati	-	200.120	-200.120	-100,0%
2) Rettifica contributi c/esercizio per destinazione ad investimenti	-3.093.880	-4.540.972	1.447.092	-31,9%
3) Utilizzo fondi per quote inutilizzate contributi vincolati di esercizi precedenti	1.054.805	1.256.327	-201.522	-16,0%
4) Ricavi per prestazioni sanitarie e sociosanitarie a rilevanza sanitaria	4.892.772	4.937.398	-44.626	-0,9%
a) Ricavi per prestazioni sanitarie e sociosanitarie - ad aziende sanitarie pubbliche	2.049.649	2.014.723	34.926	1,7%
b) Ricavi per prestazioni sanitarie e sociosanitarie - intramoenia	1.767.618	1.874.597	-106.979	-5,7%
c) Ricavi per prestazioni sanitarie e sociosanitarie - altro	1.075.505	1.048.078	27.427	2,6%
5) Concorsi, recuperi e rimborsi	439.029	562.474	-123.445	-21,9%
6) Compartecipazione alla spesa per prestazioni sanitarie (Ticket)	983.919	1.070.351	-86.432	-8,1%
7) Quota contributi in c/capitale imputata nell'esercizio	2.240.430	3.101.850	-861.420	-27,8%
8) Incrementi delle immobilizzazioni per lavori interni	-	-	-	-
9) Altri ricavi e proventi	503.697	346.339	157.358	45,4%
<b>Totale A)</b>	<b>141.443.379</b>	<b>141.573.855</b>	<b>-130.476</b>	<b>-0,1%</b>
<b>B) COSTI DELLA PRODUZIONE</b>				
1) Acquisti di beni	17.524.082	15.887.495	1.636.587	10,3%
a) Acquisti di beni sanitari	16.816.136	15.215.398	1.600.738	10,5%
b) Acquisti di beni non sanitari	707.946	672.097	35.849	5,3%
2) Acquisti di servizi sanitari	11.213.297	11.307.637	-94.340	-0,8%
a) Acquisti di servizi sanitari - Medicina di base	-	-	-	-
b) Acquisti di servizi sanitari - Farmaceutica	-	-	-	-
c) Acquisti di servizi sanitari per assistenza specialistica ambulatoriale	4.000.000	4.429.019	-429.019	-9,7%
d) Acquisti di servizi sanitari per assistenza riabilitativa	-	-	-	-
e) Acquisti di servizi sanitari per assistenza integrativa	-	627	-627	-100,0%
f) Acquisti di servizi sanitari per assistenza protesica	-	-	-	-
g) Acquisti di servizi sanitari per assistenza ospedaliera	-	-	-	-
h) Acquisti prestazioni di psichiatria residenziale e semiresidenziale	-	-	-	-
i) Acquisti prestazioni di distribuzione farmaci File F	-	-	-	-
j) Acquisti prestazioni termali in convenzione	-	-	-	-
k) Acquisti prestazioni di trasporto sanitario	530.000	583.828	-53.828	-9,2%
l) Acquisti prestazioni socio-sanitarie a rilevanza sanitaria	-	-	-	-
m) Compartecipazione al personale per att. Libero-prof. (intramoenia)	1.507.318	1.630.096	-122.778	-7,5%
n) Rimborsi Assegni e contributi sanitari	52.750	74.309	-21.559	-29,0%
o) Consulenze, collaborazioni, interinale, altre prestazioni di lavoro sanitarie e sociosanitarie	4.942.818	4.409.346	533.472	12,1%
p) Altri servizi sanitari e sociosanitari a rilevanza sanitaria	180.412	180.412	-	0,0%
q) Costi per differenziale Tariffe TUC	-	-	-	-
3) Acquisti di servizi non sanitari	17.100.831	14.546.904	2.553.927	17,6%
a) Servizi non sanitari	15.818.955	13.391.503	2.427.452	18,1%
b) Consulenze, collaborazioni, interinale, altre prestazioni di lavoro non sanitarie	1.166.217	1.051.148	115.069	10,9%
c) Formazione	115.659	104.253	11.406	10,9%
4) Manutenzione e riparazione	8.772.453	7.820.894	951.559	12,2%
5) Godimento di beni di terzi	726.092	772.690	-46.598	-6,0%
6) Costi del personale	72.136.606	77.038.937	-4.902.331	-6,4%




Glu

SCHEMA DI BILANCIO Decreto Interministeriale 20 marzo 2013	2017	2015	VARIAZIONE 2017/2015	
			Importo	%
a) Personale dirigente medico	31.457.800	32.709.119	-1.251.319	-3,8%
b) Personale dirigente ruolo sanitario non medico	2.311.485	2.401.516	-90.031	-3,7%
c) Personale comparto ruolo sanitario	30.325.938	33.496.222	-3.170.284	-9,5%
d) Personale dirigente altri ruoli	1.097.257	1.092.280	4.977	0,5%
e) Personale comparto altri ruoli	6.944.126	7.339.800	-395.674	-5,4%
7) Oneri diversi di gestione	813.228	762.441	50.787	6,7%
8) Ammortamenti	4.777.340	4.461.365	315.975	7,1%
a) Ammortamenti immobilizzazioni immateriali	42.642	43.047	-405	-0,9%
b) Ammortamenti dei Fabbricati	1.908.794	1.714.013	194.781	11,4%
c) Ammortamenti delle altre immobilizzazioni materiali	2.825.904	2.704.305	121.599	4,5%
9) Svalutazione delle immobilizzazioni e dei crediti	-	94.474	-94.474	-100,0%
10) Variazione delle rimanenze	-	862.300	-862.300	-100,0%
a) Variazione delle rimanenze sanitarie	-	897.197	-897.197	-100,0%
b) Variazione delle rimanenze non sanitarie	-	-34.897	34.897	-100,0%
11) Accantonamenti	3.239.602	3.517.228	-277.626	-7,9%
a) Accantonamenti per rischi	1.644.640	1.516.021	128.619	8,5%
b) Accantonamenti per premio operosità	71.444	104.647	-33.203	-31,7%
c) Accantonamenti per quote inutilizzate di contributi vincolati	1.261.568	1.656.253	-394.685	-23,8%
d) Altri accantonamenti	261.950	240.307	21.643	9,0%
<b>Totale B)</b>	<b>136.303.531</b>	<b>137.072.365</b>	<b>-768.834</b>	<b>-0,6%</b>
<b>DIFF. TRA VALORE E COSTI DELLA PRODUZIONE (A-B)</b>	<b>5.139.848</b>	<b>4.501.490</b>	<b>638.358</b>	<b>14,2%</b>
<b>C) PROVENTI E ONERI FINANZIARI</b>				
1) Interessi attivi ed altri proventi finanziari	-	-79	79	-100,0%
2) Interessi passivi ed altri oneri finanziari	19.524	7.767	11.757	151,4%
<b>Totale C)</b>	<b>-19.524</b>	<b>7.688</b>	<b>-27.212</b>	<b>-354,0%</b>
<b>D) RETTIFICHE DI VALORE DI ATTIVITA' FINANZIARIE</b>				
1) Rivalutazioni	-	-	-	-
2) Svalutazioni	-	-	-	-
<b>Totale D)</b>	<b>-</b>	<b>-</b>	<b>-</b>	<b>-</b>
<b>E) PROVENTI E ONERI STRAORDINARI</b>				
1) Proventi straordinari	-	-1.961.343	1.961.343	-100,0%
a) Plusvalenze	-	-	-	-
b) Altri proventi straordinari	-	-1.961.343	1.961.343	-100,0%
2) Oneri straordinari	-	707.785	-707.785	-100,0%
a) Minusvalenze	-	3.178	-3.178	-100,0%
b) Altri oneri straordinari	-	704.607	-704.607	-100,0%
<b>Totale E)</b>	<b>-</b>	<b>-1.253.558</b>	<b>1.253.558</b>	<b>-100,0%</b>
<b>RISULTATO PRIMA DELLE IMPOSTE (A-B+C+D+E)</b>	<b>5.120.324</b>	<b>5.747.360</b>	<b>-627.036</b>	<b>-10,9%</b>
<b>Y) IMPOSTE SUL REDDITO DELL'ESERCIZIO</b>				
1) IRAP	5.097.276	-5.679.033	10.776.309	-189,8%
a) IRAP relativa a personale dipendente	4.818.331	-5.537.454	10.355.785	-187,0%
b) IRAP relativa a collaboratori e personale assimilato a lavoro dipendente	150.823	-	150.823	-
c) IRAP relativa ad attività di libera professione (intramoenia)	128.122	-141.579	269.701	-190,5%
d) IRAP relativa ad attività commerciali	-	-	-	-
2) IRES	23.049	-13.771	36.820	-267,4%
3) Accantonamento a fondo imposte (accertamenti, condoni, ecc.)	-	-	-	-
<b>Totale Y)</b>	<b>5.120.324</b>	<b>-5.692.804</b>	<b>10.813.128</b>	<b>-189,9%</b>
<b>UTILE (PERDITA) DELL'ESERCIZIO</b>	<b>-0</b>	<b>54.556</b>	<b>-54.556</b>	<b>-100,0%</b>

ALIEVO NAZIONALE  
CON  
LI  
\* RITARDARE \*





437

30 SET. 2016

A.O. SANTOBONO-PAUSILIPON

Azienda ospedaliera di rilievo nazionale

Piano dei flussi di cassa prospettico 2017

RENDICONTO FINANZIARIO		2017	2015
<b>OPERAZIONI DI GESTIONE REDDITUALE</b>			
(+)	risultato di esercizio	0	54.556
	- Voci che non hanno effetto sulla liquidità: costi e ricavi non monetari		
(+)	ammortamenti fabbricati	1.908.794	1.714.013
(+)	ammortamenti altre immobilizzazioni materiali	2.825.904	2.704.305
(+)	ammortamenti immobilizzazioni immateriali	42.642	43.047
	<b>Ammortamenti</b>	<b>4.777.340</b>	<b>4.461.365</b>
(-)	Utilizzo finanziamenti per investimenti	-2.240.430	-2.969.106
(-)	Utilizzo fondi riserva: investimenti, incentivi al personale, successioni e donaz., plusvalenza da reinvestire	0	-132.744
	<b>utilizzo contributi in c/capitale e fondi riserva</b>	<b>-2.240.430</b>	<b>-3.101.850</b>
(+)	accantonamenti SUMAI	71.444	104.647
(-)	pagamenti SUMAI	-30.000	-33.203
(+)	accantonamenti TFR		
(-)	pagamenti TFR	0	0
	<b>- Premio operosità medici SUMAI + TFR</b>	<b>41.444</b>	<b>71.444</b>
(+/-)	Rivalutazioni/ svalutazioni di attività finanziarie		
(+)	accantonamenti a fondi svalutazioni	0	94.474
(-)	utilizzo fondi svalutazioni*		
	<b>- Fondi svalutazione di attività</b>	<b>0</b>	<b>94.474</b>
(+)	accantonamenti a fondi per rischi e oneri	3.168.158	3.445.784
(-)	utilizzo fondi per rischi e oneri	-3.016.158	-2.599.867
	<b>- Fondo per rischi ed oneri futuri</b>	<b>152.000</b>	<b>845.917</b>
	<b>TOTALE FLUSSI DI CASH NELLA GESTIONE CORRENTE</b>	<b>2.730.353</b>	<b>2.425.906</b>
(+/-)	aumento/diminuzione debiti verso regione e provincia autonoma, escluse la variazione relativa a debiti per acquisto di beni strumentali	7.150	7.143
(+/-)	aumento/diminuzione debiti verso comune	0	139.594
(+/-)	aumento/diminuzione debiti verso aziende sanitarie pubbliche	754.000	-5.569.112
(+/-)	aumento/diminuzione debiti verso società ed enti partecipati dalla regione	2.000.000	1.593.726
(+/-)	aumento/diminuzione debiti verso fornitori	-1.200.000	-3.220.651
(+/-)	aumento/diminuzione debiti tributari	0	594.317
(+/-)	aumento/diminuzione debiti verso istituti di previdenza	-125.000	-75.176
(+/-)	aumento/diminuzione altri debiti	200.000	-302.010
(+/-)	aumento/diminuzione debiti (escl forn di immob e C/C bancari e istituto tesoriere)	1.636.150	-6.832.169
(+/-)	aumento/diminuzione ratei e risconti passivi	-28.215	-27.938
(+/-)	diminuzione/aumento crediti parte corrente v/stato quote indistinte		
(+/-)	diminuzione/aumento crediti parte corrente v/stato quote vincolate	0	
(+/-)	diminuzione/aumento crediti parte corrente v/Regione per gettito addizionali Irpef e Irapp		
(+/-)	diminuzione/aumento crediti parte corrente v/Regione per partecipazioni regioni a statuto speciale		
(+/-)	diminuzione/aumento crediti parte corrente v/Regione - vincolate per partecipazioni regioni a statuto speciale		
(+/-)	diminuzione/aumento crediti parte corrente v/Regione - gettito fiscalità regionale		
(+/-)	diminuzione/aumento crediti parte corrente v/Regione - altri contributi extrafondo		
(+/-)	diminuzione/aumento crediti parte corrente v/Regione	-1.542.000	-2.890.068
(+/-)	diminuzione/aumento crediti parte corrente v/Comune	0	3.402
(+/-)	diminuzione/aumento crediti parte corrente v/Asl-Ao	832.931	-60.543
(+/-)	diminuzione/aumento crediti parte corrente v/enti partecipati dalla regione	0	41.092
(+/-)	diminuzione/aumento crediti parte corrente v/Eraio	0	-5.434
(+/-)	diminuzione/aumento crediti parte corrente v/Altri	81.638	32.812
(+/-)	diminuzione/aumento di crediti	-627.431	-2.878.739
(+/-)	diminuzione/aumento del magazzino	0	862.300
(+/-)	diminuzione/aumento di accounti a fornitori per magazzino		
(+/-)	diminuzione/aumento rimanenze	0	862.300
(+/-)	diminuzione/aumento ratei e risconti attivi	0	-31.347
	<b>TOTALE FLUSSI DI CASH NELLA GESTIONE INVESTIMENTI</b>	<b>-3.710.857</b>	<b>-6.481.987</b>
(-)	Acquisto costi di impianto e di ampliamento		
(-)	Acquisto costi di ricerca e sviluppo		
(-)	Acquisto Diritti di brevetto e diritti di utilizzazione delle opere d'ingegno	-12.000	-6.304



Signature



437 30 SET. 2016




(-)	Acquisto immobilizzazioni immateriali in corso		307.542
(-)	Acquisto altre immobilizzazioni immateriali		
(-)	Acquisto Immobilizzazioni Immateriali	-12.000	301.238
(+)	Valore netto contabile costi di impianto e di ampliamento dismessi		
(+)	Valore netto contabile costi di ricerca e sviluppo dismessi		
(+)	Valore netto contabile Diritti di brevetto e diritti di utilizzazione delle opere d'ingegno dismessi		
(+)	Valore netto contabile immobilizzazioni immateriali in corso dismesse		
(+)	Valore netto contabile altre immobilizzazioni immateriali dismesse		
(+)	Valore netto contabile Immobilizzazioni Immateriali dismesse		
(-)	Acquisto terreni	0	
(-)	Acquisto fabbricati	0	-1.869.837
(-)	Acquisto impianti e macchinari	-500.000	-200.823
(-)	Acquisto attrezzature sanitarie e scientifiche	-2.000.000	-3.642.609
(-)	Acquisto mobili e arredi	-50.000	-323.587
(-)	Acquisto automezzi		-15.413
(-)	Acquisto altri beni materiali	-90.000	-717.450
(-)	Acquisto Immobilizzazioni Materiali	-2.640.000	-6.769.719
(+)	Valore netto contabile terreni dismessi		
(+)	Valore netto contabile fabbricati dismessi		
(+)	Valore netto contabile impianti e macchinari dismessi		
(+)	Valore netto contabile attrezzature sanitarie e scientifiche dismesse		
(+)	Valore netto contabile mobili e arredi dismessi		
(+)	Valore netto contabile automezzi dismessi		
(+)	Valore netto contabile altri beni materiali dismessi	0	
(+)	Valore netto contabile Immobilizzazioni Materiali dismesse	0	0
(-)	Acquisto crediti finanziari		
(-)	Acquisto titoli		
(-)	Acquisto Immobilizzazioni Finanziarie		
(+)	Valore netto contabile crediti finanziari dismessi	0	0
(+)	Valore netto contabile titoli dismessi		
(+)	Valore netto contabile Immobilizzazioni Finanziarie dismesse	0	0
(+/-)	Aumento/Diminuzione debiti v/fornitori di immobilizzazioni		
<b>Attività di Investimento</b>		<b>-2.652.000</b>	<b>-57.692.434</b>
<b>ATTIVITÀ DI FINANZIAMENTO</b>			
(+/-)	diminuzione/aumento crediti vs Stato (finanziamenti per investimenti)	0	
(+/-)	diminuzione/aumento crediti vs Regione (finanziamenti per investimenti)	2.480.430	8.722.634
(+/-)	diminuzione/aumento crediti vs Regione (aumento fondo di dotazione)		0
(+/-)	diminuzione/aumento crediti vs Regione (ripiano perdite)	0	0
(+/-)	diminuzione/aumento crediti vs Regione (copertura debiti al 31.12.2005)		
(+)	aumento fondo di dotazione	0	0
(+)	aumento contributi in c/capitale da regione e da altri	0	
(+/-)	altri aumenti/diminuzioni al patrimonio netto*	0	0
(+/-)	aumenti/diminuzioni nette contabili al patrimonio netto	0	0
(+/-)	aumento/diminuzione debiti C/C bancari e istituto tesoriere*	150	271
(+)	assunzione nuovi mutui*		
(-)	mutui quota capitale rimborsata		
<b>Attività di Finanziamento</b>		<b>2.480.580</b>	<b>8.722.905</b>
<b>FLUSSO DI CASSA COMPLESSIVO (A+B+C)</b>		<b>3.539.438</b>	<b>-4.227.563</b>
Delta liquidità tra inizio e fine esercizio (al netto dei conti bancari passivi)		3.539.438	-4.227.563
Squadratura tra il valore delle disponibilità liquide nello SP e il valore del flusso di cassa complessivo		0	0

Allegato 2



437

30 SET. 2016



Azienda Ospedaliera di Rilievo Nazionale

**SANTOBONO  
PAUSILIPON**

**A.O. SANTOBONO - PAUSILIPON**

Azienda Ospedaliera di rilievo nazionale

Via della Croce Rossa, 8 - 80122 Napoli C.F./p. IVA 06854100630


## Nota illustrativa al bilancio economico preventivo 2017



437

30 SET. 2016

## 1. Premessa



Il bilancio economico preventivo per l'anno 2017 è stato predisposto secondo le indicazioni previste dall'art. 25 del D. Lgs. n. 118/2011.

Il bilancio economico preventivo per l'anno 2017 è composto dai seguenti documenti contabili:

1. Conto economico previsionale 2017 (allegato 1);
2. Piano dei flussi di cassa prospettico 2017 (allegato 2).

Il conto economico preventivo e il piano dei flussi di cassa prospettici, sono stati redatti secondo gli schemi di conto economico e di rendiconto finanziario così come modificati dal Decreto del Ministero della Salute di concerto con il Ministero dell'Economia e delle Finanze del 20 marzo 2013, pubblicato sulla G.U. Serie Generale, n. 88 del 15 aprile 2013.

Il bilancio economico previsionale è corredato, secondo le indicazioni del predetto art. 25 del D. Lgs. n. 118/2011 dalla presente **nota illustrativa** al bilancio economico preventivo 2017 (**allegato 3**), dal **piano degli investimenti** del triennio 2017-2019 (**allegato 4**) e dalla **relazione del Direttore Generale** (**allegato 5**).

Il bilancio economico preventivo 2017 illustra la presunta situazione economica al 31.12.2017 e fornisce la rappresentazione analitica del previsto risultato economico dell'azienda.

Il bilancio rappresenta la linea guida della gestione economica dell'Azienda.

*Trattandosi di bilancio economico preventivo e non consuntivo, esso non potrà certificarne la rispondenza alla realtà futura, ma esclusivamente mostrare l'attendibile situazione economica alla fine del periodo considerato.*

Il bilancio economico preventivo per la gestione è suddiviso in budget che saranno assegnati ai centri di spesa per la gestione delle risorse finanziarie.

I budget sono rielaborati per centri di responsabilità e di spesa. Ai responsabili inoltre saranno assegnati appositi obiettivi allo scopo di assicurare efficacia ed efficienza ai processi di acquisizione e di utilizzo delle risorse.

Al bilancio economico previsionale è allegato, inoltre, il **conto economico dettagliato previsionale 2017, redatto secondo lo schema ministeriale** aggiornato con decreto del Ministero della Salute di concerto con il Ministero dell'Economia e delle Finanze del 15 giugno 2012 (**allegato 6**). Al fine di consentire un'analisi più approfondita è stato predisposto il **conto economico** previsionale 2017 con ulteriore maggiore dettaglio secondo il **piano dei conti regionale** (**allegato 7**). Tale allegato inoltre contiene i dati del conto

437 30 SET. 2016

economico 2014, del conto economico 2015, del conto economico al II trimestre 2016 proiettato al 31/12, del conto economico previsionale 2016.

## 2. Criteri di formazione del conto economico previsionale

Le previsioni dei costi traggono la loro fonte direttamente dalla contabilità economica e tengono conto delle risorse che si presume di consumare, in termini di fattori produttivi da impiegare nel corso del 2017, ivi compresi gli ammortamenti.

Il bilancio economico preventivo 2017 è stato predisposto, in assenza della ripartizione del FSR 2016 e 2017, secondo le indicazioni fornite dal Decreto del Commissario ad Acta per la prosecuzione del piano di rientro del settore sanitario n. 55 del 21/6/2016, che ha effettuato il riparto del finanziamento regionale della spesa sanitaria corrente per l'esercizio 2015 prevedendo per l'anno 2016 un riparto provvisorio uguale a quello dell'anno precedente.

Il bilancio previsionale 2017 è stato redatto inoltre, eseguendo delle stime sulla base dei dati di costo dell'anno 2015 e di quellirilevati al II trimestre 2016, ed il loro tendenziale al 31/12, tenendo in debita considerazione i dati dei fabbisogni 2017 elaborati dagli uffici competenti ai fini della comunicazione alla So.Re.Sa. spa.

## 3. Criteri di valutazione del conto economico previsionale

La valutazione delle voci di bilancio è stata fatta ispirandosi a criteri generali di prudenza e competenza nella prospettiva della continuazione delle attività.

In particolare, i criteri di valutazione adottati nella formazione del bilancio economico preventivo sono stati i seguenti:

### VALORE DELLA PRODUZIONE

Il finanziamento complessivo proveniente dalla Regione assume un'evidente importanza fondamentale nel quadro delle risorse disponibili.

Nel dettaglio le poste del bilancio previsionale 2017 sono così composte.

**1. CONTRIBUTI IN C/ESERCIZIO:** Sono valutati per competenza e sono iscritti nel conto previsionale per complessivi € 134.422.608. Tale dato corrisponde al finanziamento provvisorio previsto per l'anno 2016 dal Decreto



del Commissario Ad Acta 51/2016 che, come detto in precedenza, ha provveduto a ripartire il finanziamento regionale per l'anno 2015 prevedendo per l'anno 2016 un contributo pari a quello dell'anno precedente. In mancanza di determinazioni per l'anno 2017, quindi, è stato preso come riferimento lo stesso importo del 2016. La voce comprende il contributo a destinazione indistinta della Regione Campania per l'anno 2017 per € 132.704.528 ed il contributo per il finanziamento del fondo sanitario regionale vincolato per un importo di € 1.718.080.

Tra i contributi a destinazione indistinta, ma finalizzati dalla Regione Campania, sono stati previsti, invece, finanziamenti il cui importo totale è pari ad € 1.373.528.

Occorre sottolineare che il decreto 55/2016 non ha inserito tra i finanziamenti finalizzati il contributo per il finanziamento del Centro screening neonatale delle malattie metaboliche pari ad € 650.000 annui mentre il finanziamento previsto dalle delibere di Giunta Regionale nn. 662/2006, 776/201 e del Decreto Dirigenziale n. 3/2012 per gli impianti cocleari, pari ad € 530.000 all'anno, è stato inserito nella quota di riequilibrio dei costi. Tali situazioni sono state evidenziate ai competenti uffici regionali nel corso degli incontri intervenuti per il monitoraggio del Conto Consuntivo 2015 in quanto, trattandosi di funzioni che l'azienda esercita in qualità di centro di riferimento regionale, è opportuno che vengano finanziate con contributi specifici.

Anche per i contributi a destinazione vincolata è stato preso in considerazione il finanziamento per gli obiettivi di piano previsti dal decreto commissariale suindicato per l'anno 2016.

- 2. RETTIFICA CONTRIBUTI IN C/ESERCIZIO:** Comprende le rettifiche, ai sensi dell'art. 29, comma 1, lett. b) del D.Lgs. n. 118/2011, da apportare ai contributi in conto esercizio, qualora tali contributi siano utilizzati per finanziare gli investimenti. La voce include rettifiche di segno opposto rispetto ai contributi in conto esercizio.

Con le nuove regole contabili dettate dal D.Lgs. n. 118/2011, infatti, si procede a rettificare i contributi in conto esercizio con apposita voce in negativo del valore della produzione e contestuale incremento della voce dei finanziamenti per investimenti.

- 3. UTILIZZO FONDI PER QUOTE INUTILIZZATE CONTRIBUTI VINCOLATI DI ESERCIZI PRECEDENTI:** L'art. 29, comma 1, lett. e) del D.Lgs. 118/2011 stabilisce che *"le quote di contributi di parte corrente finanziati con somme relative al fabbisogno sanitario regionale standard, vincolate ai sensi della normativa nazionale vigente e non utilizzate nel corso dell'esercizio, sono accantonate nel medesimo esercizio in apposito fondo spese per essere rese disponibili negli esercizi successivi di effettivo utilizzo."* Nell'esercizio di

effettivo utilizzo, al fine di garantire la corretta rilevazione della natura del costo, si rileverà:

- il costo e, in contropartita, il correlato debito;
- la riduzione del fondo e, in contropartita, un componente positivo del risultato di esercizio a titolo di "Utilizzo fondi".

Tale trattamento contabile non si applica agli altri fondi rischi e oneri.

4. **RICAVI PER PRESTAZIONI SANITARIE E SOCIO SANITARIE A RILEVANZA SANITARIA:** Concernono i ricavi relativi a prestazioni sanitarie e socio sanitarie effettuate nei confronti di soggetti pubblici e privati. Sono inclusi i ricavi derivanti dalle attività libero professionali relative agli interventi chirurgici, alle prestazioni ambulatoriali e diagnostiche in azienda o autorizzate c/o studi professionali (cosiddetta intramoenia allargata) ed alle attività di consulenza e consulti presso altre aziende pubbliche e private. Sono, altresì, compresi i ricavi derivanti dalla mobilità interregionale cos' come esposti nel DCA 55/2016

La voce include le prestazioni sanitarie a favore delle AA.SS.LL. della Regione relative a consulenze sanitarie e prestazioni diagnostiche in altre aziende sanitarie in convenzione ai sensi dell'art. 58 del C.C.N.L. (1998-2001) della dirigenza.

5. **CONCORSI, RIMBORSI E RECUPERI:** Riguardano i rimborsi e recuperi per attività tipiche.
6. **COMPARTECIPAZIONE ALLA SPESA PER PRESTAZIONI SANITARIE:** Si riferiscono alle entrate per i ticket pagati dall'utenza per prestazioni ambulatoriali diagnostiche e specialistiche.

7. **QUOTA CONTRIBUTI IN CONTO CAPITALE IMPUTATA ALL'ESERCIZIO:** Comprende la sterilizzazione della quota dei contributi in conto capitale e del fondo donazioni e lasciti vincolati ad investimento che sarà necessaria per compensare l'iscrizione di parte degli ammortamenti dell'esercizio relativi ai cespiti, alle manutenzioni straordinarie degli immobili finanziati con contributi in conto capitale. La stima della rilevazione è fatta sui dati del tendenziale dell'anno 2016.

8. **INCREMENTI DELLE IMMOBILIZZAZIONI PER LAVORI INTERNI:** Accoglie i costi interni, già iscritti nei costi di produzione, sostenuti per la costruzione di immobilizzazioni o l'effettuazione di manutenzioni incrementative. Non si prevedono movimentazioni contabili per tale voce contabile.



*Deu*

9. **ALTRI RICAVI E PROVENTI:** Si riferiscono ai proventi per prestazioni non sanitarie, ai proventi relativi ai fitti attivi e ad altri proventi di natura non sanitaria.

L'ammontare dei ricavi propri che si presume di realizzare è stato determinato sulla base di stime prudenziali valutate sugli importi determinati nel II trimestre 2016 e tenendo altresì conto degli importi rilevati a consuntivo dell'anno 2015.

I ricavi sono da ritenersi attendibili.

### COSTI DELLA PRODUZIONE

Per la valorizzazione dei costi per l'esercizio 2017 si è proceduto tenendo in considerazione i dati di costo del 2015 e del II trimestre 2016 proiettato al 31/12. Si è tenuto altresì conto del fatto che dal 1 luglio 2016 il PO SS. Annunziata è stato trasferito, in attuazione del DCA 28/2015, alla ASL Napoli 1 Centro. Tale situazione comporta una riduzione nei costi del personale che è stato incardinato presso la Asl suindicata mentre per quanto riguarda i restanti costi non si rilevano differenze (anzi in alcuni casi si prevedono incrementi) per i seguenti motivi:

- 1 gran parte delle attività svolte presso il PO suddetto sono rimaste in capo all'azienda Santobono
- 2 il nuovo atto aziendale prevede l'avvio di nuove attività relative alla riabilitazione e alla neuropsichiatria infantile

1. **ACQUISTI DI BENI:** La voce è relativa ai prevedibili costi da sostenere per l'acquisto di beni, sanitari e non sanitari, e per i materiali di manutenzione. Essi sono riferiti sostanzialmente alle acquisizioni di beni necessari per lo svolgimento delle attività sanitarie. Le voci di maggior evidenza sono rappresentate dai farmaci e dai dispositivi medici di tecnologia i cosiddetti beni di innovazione (presidi tipici, protesi, impianti speciali).

La stima dei costi per i beni sanitari è stata effettuata sulla base dei costi rilevati nel 2015 tenendo altresì presente il tendenziale 2016, nonché la programmazione triennale predisposta dagli uffici competenti.

2. **ACQUISTI DI SERVIZI SANITARI:** La voce comprende gli acquisti di prestazioni sanitarie e socio-sanitarie.

*L'acquisto di prestazioni sanitarie* comprende il costo per prestazioni di assistenza specialistica pubblica regionale relative alle convenzioni con altre

strutture ospedaliere, la quota di compartecipazione dei sanitari per le attività libere professionali e le consulenze sanitarie.

- 3. ACQUISTI DI SERVIZI NON SANITARI:** Gli acquisti di servizi non sanitari sono invece relativi alle consulenze non sanitarie, alle utenze, ai servizi appaltati, ai premi assicurativi e ad altri servizi.

I servizi appaltati comprendono i costi dei contratti per la lavanderia, la pulizia, la mensa, che comprende sia il vitto degenti che i ticket mensa per il personale dipendente, lo smaltimento dei rifiuti e gli altri servizi non sanitari.

Gli altri servizi non sanitari comprendono prevalentemente il costo del servizio di vigilanza, dei servizi di custodia, della gestione delle cartelle cliniche, dei servizi di prenotazione telefonica, dei servizi di disinfestazione e derattizzazione, nonché i costi per il funzionamento del corso di laurea di scienze infermieristiche.

I costi dei servizi appaltati sono stati stimati prevalentemente sulla base dei dati di costo dell'anno 2015 e del tendenziale rilevato nel 2016 e soprattutto tenendo in debita considerazione i singoli contratti aziendali.

- 4. MANUTENZIONE E RIPARAZIONE:** tale voce comprende, in particolare, i costi dei contratti per le manutenzioni e riparazioni, ed altri costi che si prevedono di sostenere per la manutenzione ordinaria agli immobili e loro pertinenze, automezzi ed autoambulanze etc.

I costi presumibili di tale voce sono stati stimati sulla base dei costi rilevati nel 2015, tenendo altresì presente il tendenziale 2016 e dei fabbisogni degli interventi da eseguire.

- 5. GODIMENTO DI BENI DI TERZI:** Sono relativi ai costi che si prevedono di sostenere per canoni di noleggio per le attrezzature tecnico-sanitarie, per le macchine ordinarie di ufficio.

- 6. COSTI DEL PERSONALE:** comprendono l'intera spesa per il personale dipendente, distinta per ruolo, relativa alle competenze fisse ed accessorie. Sono inseriti inoltre gli oneri sociali a carico dell'azienda, al netto dell'IRAP prevista tra le imposte e tasse.

Il costo è stato rimodulato tenendo conto delle unità di personale trasferito alla Asl napoli 1 Centro in attuazione del DCA 28/2015 pari a:

- 11 dirigenti medici
- 1 Dirigente sanitario non medico
- 77 unità di comparto





Il costo, inoltre, è stato rimodulato tenendo conto sia del personale che sarà collocato a riposo nel 2017 sia delle unità di personale che saranno assunte nel corso dello stesso anno in attuazione della deliberazione del Direttore Generale n. 363 del 2 agosto 2016 avente ad oggetto "*Piano occupazionale aziendale anni 2015-2016*" in virtù dello sblocco del turn over autorizzato dalla Regione Campania.

I contributi a carico dell'azienda sono stati previsti calcolando le attuali percentuali di contribuzione sui costi presunti del personale.

7. **ONERI DIVERSI DI GESTIONE:** Essi sono relativi ai costi per le spese generali ed amministrative.

Le spese generali ed amministrative sono comprensive delle *indennità e dei rimborsi spese degli organi istituzionali*, delle *spese generali* aziendali tra le quali, a titolo esemplificativo, ritroviamo i costi per la pubblicità sui quotidiani e periodici per gli avvisi di gara, le spese postali, abbonamenti.

8. **AMMORTAMENTI:** I costi degli ammortamenti sono stati stimati sulla base della durata utile del cespite e del suo sfruttamento nella fase produttiva.

9. **SVALUTAZIONE DELLE IMMOBILIZZAZIONI E DEI CREDITI:** La voce accoglie la quota accantonata per la svalutazione delle immobilizzazioni o un'eventuale inesigibilità dei crediti. Non si prevedono oneri per il 2017 per tali voci.

10. **VARIAZIONI DELLE RIMANENZE:** Non si presumono variazioni di magazzino al 31/12/2017, rispetto alle scorte presumibili al 31/12/2016.

11. **ACCANTONAMENTI:** Si riferiscono agli accantonamenti per il fondo rischi relativamente al presumibile contenzioso in corso. L'azienda si trova ancora senza copertura assicurativa per cui è stato previsto tra i costi dei servizi il valore presumibile del premio nel caso in cui nel corso dell'anno venga aggiudicato l'appalto. In caso contrario a consuntivo verrà accantonato a fondo rischi un importo secondo stime che saranno concordate con l'ufficio Affari Legali.

La voce comprende, inoltre, l'importo relativo alle quote inutilizzate dei contributi. È stato previsto l'accantonamento delle quote dei contributi regionali vincolati inseriti tra i ricavi.

12. **PROVENTI ED ONERI FINANZIARI:** Sono relativi ad interessi passivi, in particolare ad interessi di mora per ritardati pagamenti, e ad interessi per anticipazione di tesoreria, che si prevedono maturino nel 2017.

**13. PROVENTI ED ONERI STRAORDINARI:** non sono stati previsti.

**14. IMPOSTE SUL REDDITO D'ESERCIZIO, IRAP ED ALTRE TASSE:** Le imposte e tasse sono relative all'IRES, all'IRAP, sui costi del personale e sulle consulenze, ed ad altre imposte e tasse che si presume matureranno nel 2017 e calcolate sulla base delle attuali aliquote contributive. Per l'Irap per il personale dipendente si è tenuto, altresì, conto dell'attuale deducibilità previste per le spese relativi agli invalidi in servizio.

**15. RISULTATO DI ESERCIZIO:** L'azienda prevede il mantenimento dell'equilibrio economico per l'anno 2017 fermo restando la conferma del contributo regionale così come determinato con i criteri del Decreto Commissariale n. 55/2016.

Il Dirigente SC Economico Finanziaria

Dr.ssa Daniela Mignone





Azienda Ospedaliera di Rilievo Nazionale

**SANTOBONO  
PAUSILIPON**

S.C. TECNICO PATRIMONIALE  
Via Della Croce Rossa, 8 – 80122 Napoli  
Tel. – Fax 081 220.5390

437

30 SET. 2016

AZIENDA OSPEDALIERA DI RILIEVO NAZIONALE

Prot. 15246 del 26/09/2016

Al

Direttore  
S.C. G.E.F.

**Oggetto: Riscontro Vs. nota e-mail del 06/09/2016, avente ad oggetto redazione del Bilancio Previsionale 2017-2018-2019.**

Lo scrivente in riscontro alla nota in oggetto, con la presente relazione descrive sinteticamente di seguito, quanto richiesto:

ANNO 2017

**P.O. SANTOBONO**

***LAVORI DI MANUTENZIONE STRAORDINARIA CON FONDI AZIENDALI:***

**PADIGLIONE SANTOBONO-TORRE:**

- 1) Ristrutturazione reparto di Rianimazione per un importo economico di € 1.200.000,00 + Iva;
- 2) Ristrutturazione Pronto Soccorso un importo economico di € 1.600.000,00 + Iva;
- 3) Ristrutturazione reparto di pediatria Sistemica 5° Piano per un importo economico di € 250.000,00 + Iva;
- 4) Lavori di protezione perimetrale alla scala di emergenza esterna per un importo di € 100.000,00 + Iva;

**PADIGLIONE RAVASCHIERI:**

- 4) Ristrutturazione della facciata per un importo economico di € 100.000,00 + Iva;
- 5) Condizionamento 3°, 4° e 5° livello per un importo economico di € 120.000,00 + Iva;
- 6) Ristrutturazione reparto lato medici di Ortopedia 4° Piano per un importo economico di € 500.000,00 + Iva;
- 7) Ristrutturazione reparto Ortottica 3° Piano per un importo economico di € 500.000,00 + Iva;
- 8) Montalettighe per un importo economico di € 170.000,00 + Iva

**Sopraelevazione del ponte di collegamento per un importo economico di € 1.000.000,00 + Iva**

***LAVORI DI MANUTENZIONE STRAORDINARIA CON FINANZIAMENTI:***

**Reparto di Neurochirurgia € 750.000,00 + Iva**



ALLEGATO 4

437

P.O. PAUSILIPON**LAVORI DI MANUTENZIONE STRAORDINARIA CON FONDI AZIENDALI:**

- 9) Impianto elevatore esterno per un importo economico di € 100.000,00 + Iva

**LAVORI DI MANUTENZIONE STRAORDINARIA CON FINANZIAMENTI:**

- 10) Ristrutturazione reparto Basco per un importo economico di € 500.000,00 + Iva;

**SANTOBONO-PAUSILIPON E SEDE AMMINISTRATIVA:****LAVORI DI MANUTENZIONE STRAORDINARIA CON FONDI AZIENDALI:**

Lavori vari per un importo economico di € 650.000,00 + Iva

**ANNO 2018****LAVORI DI MANUTENZIONE STRAORDINARIA CON FONDI AZIENDALI:**

Lavori vari in accordo al contratto di appalto RTI SIRAM, per un importo economico di € 5.200.000,00 + Iva

**LAVORI DI MANUTENZIONE STRAORDINARIA CON FONDI DI FINANZIAMENTO RELATIVI EX ART.20 III FASE:**

Qualora tali finanziamenti fossero autorizzati si prevede un impegno pari ad € 3.500.000,00 + IVA

**ANNO 2019****LAVORI DI MANUTENZIONE STRAORDINARIA CON FONDI AZIENDALI:**

Lavori vari in accordo al contratto di appalto RTI SIRAM, per un importo economico di € 5.200.000,00 + Iva

**LAVORI DI MANUTENZIONE STRAORDINARIA CON FONDI DI FINANZIAMENTO RELATIVI EX ART.20 III FASE:**

Qualora tali finanziamenti fossero autorizzati si prevede un impegno pari ad € 5.500.000,00 + IVA


In sintesi si riporta di seguito la suddivisione negli anni del finanziamento ex art.20 III Fase nonché una tabella riassuntiva:

**Finanziamenti relativi ex art.20 III Fase:**

In riferimento a tali finanziamenti, l'AORN Santobono Pausilipon dovrebbe ricevere dalla Regione Campania, a seguito di conferma ministeriale, € 11.000.000,00 così suddivisi:

1. € 8.000.000,00 per il PO Santobono;
2. € 3.000.000,00 per il PO Pausilipon.

In caso di conferma si procederà nel corso degli anni ad attuare alcuni dei progetti già presentati per la richiesta dei relativi finanziamenti (di gran lunga superiori rispetto a quelli già riconosciute all'AORN) per i quali la direzione strategica ne identificherà le priorità.



Si presume comunque che, in caso di assegnazione del finanziamento, le cifre potrebbero con buona approssimazione essere impegnate negli anni come di seguito indicato:

1. Anno 2017: € 2.000.000,00;
2. Anno 2018: € 3.500.000,00;
3. Anno 2019: € 5.500.000,00.

**Tabella riassuntiva**

Anno 2017	Sede	Descrizione	Spesa netta	Fondi	Totale Fondi AORN	Totale Finanziamenti	Totale 2017
	Padiglione Santobono	Ristrutturazione Rianimazione	€ 1.200.000,00	AORN			
	Padiglione Santobono	Ristrutturazione Pronto Soccorso	€ 1.600.000,00	AORN			
	Padiglione Santobono	Ristrutturazione Pediatria Sistemática	€ 250.000,00	AORN			
	Padiglione Santobono	Protezione Perimetrale Scala Esterna	€ 100.000,00	AORN			
	Padiglione Ravaschieri	Ristrutturazione Facciata	€ 100.000,00	AORN			
	Padiglione Ravaschieri	Condizionamento 3°, 4° e 5° livello	€ 120.000,00	AORN			
	Padiglione Ravaschieri	Ristrutturazione Reparto Ortopedia	€ 500.000,00	AORN			
	Padiglione Ravaschieri	Ristrutturazione Reparto Ortottica	€ 500.000,00	AORN			
	Padiglione Ravaschieri	Predisposizione Montalettighe ignifugo	€ 170.000,00	AORN			
	Santobono-Ravaschieri	Costruzione III livello dell'attuale ponte di collegamento	€ 1.000.000,00	AORN			
	Padiglione Ravaschieri	Reparto Neochirurgia	€ 700.000,00	Finanziamento			
	PO Pausilipon	Nuovo impianto elevatore esterno	€ 100.000,00	AORN			
	PO Pausilipon	Ristrutturazione del reparto BASCO	€ 500.000,00	Finanziamento			
	Santobono-Pausilipon-Sede Amministrativa	Lavori vari	€ 650.000,00	AORN			
	Santobono-Pausilipon-Sede Amministrativa	Interventi ex Articolo 20 III Fase (se autorizzato dal Ministero)	€ 2.000.000,00	Finanziamento			
					€ 6.290.000,00	€ 3.200.000,00	€ 9.490.000,00

Anno 2018	Sede	Descrizione	Spesa netta	Fondi	Totale Fondi AORN	Totale Finanziamenti	Totale 2018
	Santobono-Pausilipon-Sede Amministrativa	Come previsto da appalto RTI SIRAM	€ 5.200.000,00	AORN			
	Santobono-Pausilipon-Sede Amministrativa	Interventi ex Articolo 20 III Fase (se autorizzato dal Ministero)	€ 3.500.000,00	Finanziamento			
					€ 5.200.000,00	€ 3.500.000,00	€ 8.700.000,00

Anno 2019	Sede	Descrizione	Spesa netta	Fondi	Totale Fondi AORN	Totale Finanziamenti	Totale 2019
	Santobono-Pausilipon-Sede Amministrativa	Come previsto da appalto RTI SIRAM	€ 5.200.000,00	AORN			
	Santobono-Pausilipon-Sede Amministrativa	Interventi ex Articolo 20 III Fase (se autorizzato dal Ministero)	€ 5.500.000,00	Finanziamento			
					€ 5.200.000,00	€ 5.500.000,00	€ 10.700.000,00

Nel restare a disposizione per ogni ulteriore chiarimento/supporto, si coglie l'occasione per porgere distinti saluti

Il Direttore  
ing. *Gennaro Sirico*



*Gennaro Sirico*

30 SET. 2016




Azienda Ospedaliera di Rilievo Nazionale

**SANTOBONO  
PAUSILIPON****A.O. SANTOBONO - PAUSILIPON**

Azienda Ospedaliera di rilievo nazionale

Via della Croce Rossa, 8 - 80122 Napoli C.F./p. IVA 06854100630

**Relazione del Direttore Generale al  
bilancio economico preventivo 2017**

# 1. Politica gestionale aziendale per l'anno 2017

## 1) Premessa

L'Azienda Ospedaliera Santobono Pausilipon costituisce uno storico punto di riferimento nazionale per l'assistenza pediatrica ospedaliera, i Decreti Commissariali di programmazione della rete ospedaliera regionale nn. 49 del 27.09.2010 e 33 del 15/05/2016, hanno ribadito tale ruolo centrale riconoscendo l'A.O. Santobono Pausilipon quale Centro unico di riferimento per l'intera regione per l'emergenza urgenza pediatrica e per l'erogazione di prestazioni assistenziali di alta specialità in ambito pediatrico.

Le funzioni e le attività che costituiscono i principali punti di forza dell'Azienda sono:

- Polo oncologico medico chirurgico, sede del Centro regionale pediatrico di Trapianto di midollo osseo. Tale Centro si pone tra i primi sette Centri Italiani e costituisce con 280 trapianti complessivamente effettuati in 10 anni di attività, il primo centro campano per numero di Trapianti allogenici
- Centro di riferimento regionale Ba.S.C.O. – banca di sangue del cordone ombelicale – unico Centro Pubblico in tutta la Regione con oltre 1.600 cordoni criopreservati. Tale Centro ha raggiunto, in pochi anni, eccellenti standard di qualità, conseguendo, con il Centro Trapianti di midollo, l'accreditamento ISO 9002 e l'EFI (European Federation Immunogenetics), nonché ha adottato un sistema di qualità, disciplinato dal JACIE Accreditation Comitee e recepito dal D.Lgs. 191/07;
- U.O. di Neurochirurgia pediatrica, unica struttura specializzata di questo tipo nel Meridione d'Italia dotata di Neuronavigatore e TAC intraoperatoria. Tale struttura, prevalentemente dedicata al trattamento di patologie Neurochirurgiche su base traumatica e malformativa e Neuro-Oncologiche del bambino, effettua circa 250 interventi neurochirurgici all'anno e si pone per complessità della casistica trattata tra i più importanti centri di Neurochirurgia pediatrica europei.
- polo unico regionale multispecialistico per la riabilitazione pediatrica in regime ambulatoriale e in degenza postacuzie (oltre 2.200 tra giornate di degenza ordinaria ed accessi di D.H. erogati nel 2015), dotato di attrezzature robotiche all'avanguardia
- U.O. Ortopedia e traumatologia è il principale centro regionale specializzato per l'assistenza ortopedica infantile sia in emergenza che in elezione per un bacino di utenza di oltre 950.00 bambini; ha effettuato nel 2014 circa 13.000 prestazioni di P.S. e oltre 1400 interventi chirurgici,
- U.O. di Chirurgia Pediatrica e d'urgenza, specializzato per il trattamento chirurgico delle patologie malformative neonatali;
- Centro Unico Regionale per gli impianti Cocleari pediatrici: allocato presso la S.C. di ORL del Presidio Santobono, nel 2015 ha effettuato oltre 160 interventi di chirurgia otologica impiantando 38 protesi cocleari a bambini non udenti;
- U.O. di Nefrologia e Dialisi per la cura delle affezioni nefrologiche pediatriche e neonatali e per l'assistenza dei pazienti pre e post trapianto di rene;
- Centro Unico Regionale per la R.O.P. – centro di prevenzione della retinopatia del prematuro che nel 2015 ha sottoposto a screening oltre 1.500 neonati, eseguendo 40 esami strumentali ed oltre 30 interventi bilaterali su retina;



- Centro Regionale per le Emocoagulopatie: allocato presso il SIT del Presidio Pausilipon, ha effettuato nel 2015 oltre 2.000 prestazioni per utenti di tutte le età per il trattamento delle più importanti complicanze delle coagulopatie;
- Piastra neonatale per l'assistenza intensiva e multispecialistica con annesso Servizio regionale di Trasporto di Emergenza Neonatale (STEN), per le province di Napoli e Salerno;
- Centro Regionale per la Nutrizione Artificiale Domiciliare e N.A.D. in età pediatrica
- Centro unico regionale per lo screening neonatale delle malattie metaboliche.
- Centro regionale per l'obesità infantile
- Centro regionale per le malattie rare
- Centro di Riferimento Regionale per espunti d'organo,
- Registro Tumori Infantili della Regione Campania

L'Azienda, al fianco di strutture quali il Gaslini, il Meyer ed il Bambino Gesù, aderisce all'Associazione degli Ospedali Pediatrici Italiani e in tale ambito concorre a promuovere il miglioramento della qualità ed a sviluppare a livello nazionale ed internazionale la formazione e la ricerca clinica, impegnandosi a sostenere le problematiche e le specifiche peculiarità correlate all'assistenza neonatale e pediatrica.

## 2) Contesto e criticità

L'attuale quadro normativo nazionale e regionale detta, come è noto, le linee di orientamento dei sistemi sanitari regionali che, se pur basate su criteri di garanzia dei livelli essenziali di assistenza, sono prevalentemente indirizzate su obiettivi di riequilibrio economico, nell'ambito del patto di stabilità Stato-Regioni.

Al momento dell'adozione del bilancio di previsione non risulta ancora definito il finanziamento regionale per l'anno 2017. Infatti l'ultimo decreto del Commissario ad Acta, il n.55/2016, attribuisce il finanziamento statale per l'anno 2015 e, provvisoriamente, per l'anno 201. Per tale motivo nella predisposizione del bilancio si è preso come riferimento il finanziamento previsto per l'anno 2016.

In attuazione del DCA 28/2015 avente ad oggetto "Interventi di riorganizzazione della rete materno-infantile, per livelli di assistenza nella città di Napoli" dal 1 luglio 2016 è avvenuto lo scorporo del P.O suindicato dall'AO Santobono Pausilipon ma gran parte delle attività svolte presso il PO resteranno di competenza di questa azienda ospedaliera.

In ogni caso anche in questa sede si ribadisce che la quota attribuita all'AO Santobono tiene conto solo parzialmente delle reali necessità aziendali e certamente, se non verrà modificata, potrebbe pregiudicare l'equilibrio economico, finanziario e patrimoniale nonostante le attente politiche di riduzione e razionalizzazione dei costi.

Ulteriori criticità che gravano sull'attività e sul bilancio dell'Azienda, sono:

- dislocazione delle attività su 3 Presidi (2 ospedalieri e uno Amministrativo e Polo formativo) che determina per l'Azienda una grave diseconomia
- remunerazione delle attività di ricovero erogata non commisurata ai costi effettivamente sostenuti dall'Azienda per l'inadeguata capacità del sistema di classificazione DRG di rappresentare la complessità delle casistiche pediatriche
- inappropriato carico assistenziale di primo livello che l'Azienda, assolvendo ad una funzione vicariante, è costretta a garantire alla popolazione per l'inefficienza della rete assistenziale pediatrica territoriale



In assenza di una rete pediatrica regionale ed in attesa della piena applicazione del Piano regionale di programmazione sanitaria della rete per l'assistenza territoriale recentemente approvato dalla struttura commissariale (DCA n.99 drl 22/09/2016, questa AORN, pur impegnata, per mission, ad assicurare prestazioni in emergenza di III livello e di alta complessità, di fatto garantisce alla popolazione popolazione pediatrica campana, anche una risposta ai bisogni di primo e secondo livello non altrimenti erogate).

Nell'assorbire tale domanda assistenziale, l'Azienda è costretta tra l'altro ad assistere ogni anno oltre 90.000 bambini, giunti in Pronto Soccorso con codice di triage bianco o verde, a tale scopo, gestisce con proprie risorse un ambulatorio dedicato.

L'assolvimento di tali funzioni, su cui il management, potrà anche per il prossimo anno, particolari attenzioni correttive, se da un lato testimonia l'alta attrattività dell'Azienda per l'utenza locale e regionale, dall'altro evidenzia un forte dispendio di risorse economiche ed organizzative a discapito dei settori dell'alta complessità e specializzazione che necessitano di importanti investimenti tecnologici, professionali e scientifici.

L'azione di contrasto al fenomeno dell'inappropriatezza della domanda, obiettivo centrale del quadro di programmazione regionale (dalla promulgazione della DGRC 1853/2007 fino ai più recenti provvedimenti della gestione commissariale), costituirà anche per il prossimo esercizio una priorità per lo sviluppo dell'efficacia e dell'efficienza clinico-gestionale.

### 3) La politica gestionale e gli interventi adottati

L'Azienda, nel perseguire valori quali la qualità, la trasparenza, l'accessibilità, l'affidabilità e la riduzione delle disuguaglianze si è impegnata in questi anni a:

- sviluppare integrazioni ed alleanze con il contesto locale, regionale, nazionale ed internazionale, per arricchire il capitale umano e professionale con iniziative per migliorare – anche con la insostituibile risorsa del terzo settore - l'offerta dei servizi;
- proseguire ed aumentando gli investimenti finalizzati a migliorare la funzionalità dei reparti, l'accoglienza e l'umanizzazione, anche attraverso fonti aggiuntive di finanziamento (specifici finanziamenti per funzioni, fondi ex art. 8 del D.Lgs. 502/92 e s.i.m., fondi POR, ex art. 20 L67/1988, ulteriori risorse provenienti da enti privati, fondazioni ed associazioni di volontariato, ecc.);
- promuovere iniziative finalizzate alla diffusione della conoscenza dell'offerta aziendale, specie in direzione dei pediatri di famiglia, in modo da promuovere un più appropriato uso dei servizi ospedalieri.
- Sviluppare accordi di collaborazione e protocolli d'intesa sia con Istituti e Strutture della Regionale, quali: Università, Aziende Ospedaliere, Policlinici ed ASL territoriali che con Istituzioni Pediatriche Nazionali ed Internazionali, finalizzati alla condivisione di protocolli comuni, alla formalizzazione di percorsi-paziente, nonché all'avvio di progetti di formazione e ricerca comuni

In un quadro normativo nazionale e regionale così fortemente orientato alla riduzione della spesa, con oltre 9 anni di Piano di Rientro e di blocco del turnover che hanno prodotto un progressivo depauperamento di risorse professionali, L'Azienda è stata sempre impegnata ad assicurare i livelli di assistenza ed a garantire l'accessibilità del cittadino alla struttura e, nel contempo, a perseguire e mantenere l'equilibrio economico finanziario.

Ciò è stato possibile anche grazie all'impiego di strumenti gestionali innovativi finalizzati all'acquisizione di risorse finanziarie integrative della quota del FSR e di una politica

gestionale che ha strategicamente indirizzato per obiettivi le attività amministrative e sanitarie ed ha favorito una loro forte integrazione.

### ▪ Riorganizzazione dell'offerta assistenziale

Gli esercizi dell'ultimo quinquennio hanno previsto per l'Azienda la necessità di ottemperare alle prescrizioni istituzionali di riorganizzazione e riassetto del sistema sanitario regionale che, a partire dai provvedimenti in materia di rientro (DGRC 460/2007) fino ai più recenti decreti commissariali, punta alla razionalizzazione dell'utilizzo delle risorse delle risorse mediche ed infermieristiche condivise.

L'organizzazione dipartimentale dell'Azienda, la creazione di aree funzionali di coordinamento interdipartimentale e la realizzazione di accorpamenti funzionali di UU.OO. omologhe per disciplina e/o livello di complessità assistenziale, hanno consentito ridefinire volumi e profili di competenza e un utilizzo più razionale delle risorse, per ciascun setting assistenziale, in linea con gli indirizzi regionali in materia (Decreto Commissariale n. 5/2009) e in aderenza a criteri di maggiore appropriatezza dei percorsi assistenziali, efficienza organizzativa ed economicità di erogazione delle prestazioni.

Il principio/criterio cardine che ha ispirato tali interventi continua ad essere l'appropriatezza nell'erogazione delle prestazioni ed il conseguente trasferimento delle stesse verso setting assistenziali di minore impegno economico, nei limiti imposti dalla peculiare e delicata mission aziendale, specificamente indirizzata all'assistenza pediatrica, in settori quali l'emergenza urgenza e l'alta specialità (neonologia, neurooncologia trapianto di midollo, neurochirurgia,).

Nel rispetto di tale vincolo, la rimodulazione dell'assetto organizzativo avviata dall'Azienda ha già dimostrato i suoi effetti e andrà sempre più a recuperare efficienza ed eccellenza anche attraverso lo sviluppo dell'alta specializzazione diagnostico-terapeutica e riabilitativa, il potenziamento dei percorsi professionali ed il miglioramento della qualità assistenziale.

Così come atteso, le trasformazioni realizzate in forza a tali scelte strategiche ha confermato anche nell'ultimo esercizio, il trend in riduzione dei ricoveri ordinari di breve durata e contemporaneamente un cospicuo incremento dell'attività chirurgica in day surgery e del numero di accessi in day hospital.

La riduzione della quota inappropriata di attività di degenza ordinaria, ha consentito, altresì, una maggiore selezione della casistica con un incremento del peso medio DRG

I più recenti piani di programmazione della rete ospedaliera regionale approvati con Decreto Commissariale nn. 49 del 27.09.2010 e 33 del 15/05/2016, hanno delineato un effettivo potenziamento dell'offerta assistenziale di questa Azienda, prevedendo l'incremento della dotazione di posti letto e l'attivazione di nuovi servizi e linee di attività.

L'Azienda, nell'ultimo anno, nonostante le gravi difficoltà legate al finanziamento e dagli obblighi di contenimento dei costi, è riuscita a realizzare i seguenti obiettivi:

- Potenziamento delle attività di Pronto Soccorso attraverso l'apertura h24 dell'Osservazione Breve Intensiva.
- messa a regime delle attività assistenziali in degenza ordinaria e D.H. post acuti, cod. 56, di riabilitazione intensiva ospedaliera, con rafforzamento del team multiprofessionale dedicato ed acquisizione di apparecchiature robotiche di ultima generazione per il recupero funzionale degli arti.



- Attivazione della nuova piastra di assistenza neonatale con annessa area di soggiorno attrezzata (miniappartamenti) per i familiari dei neonati lungodegenti o affetti da gravissime patologie, immediatamente adiacente al reparto.
- Attivazione, in fase sperimentale, dell'Hospice pediatrico
- Potenziamento della diagnostica per immagini con upgrading della RMN
- Potenziamento della dotazione tecnologica del complesso operatorio neurochirurgico
- Potenziamento della dotazione tecnologica della U.O. Trapianto di Modollo osseo necessaria all'esecuzione di trapianti di midollo aploidentici

Lo sviluppo di tutte le prestazioni di alta specialità, sono state garantite dalla costante attenzione all'adeguamento della dotazione tecnologica aziendale resa possibile attraverso l'accesso ai fondi europei destinati all'acquisizione di tecnologie ad alto costo.

Un'efficace politica di fundrising condotta dall'Azienda, attraverso una serie di iniziative volte ad integrare il finanziamento regionale con investimenti e donazioni provenienti da progetti finalizzati, dal terzo settore e specificamente dalla fondazione Santobono Pausilipon e da altre Associazioni, ha consentito, infine, la copertura dei rimanenti costi necessari all'attivazione e gestione di tali attività.

In dettaglio sono di seguito riportate le principali tecnologie di alto costo, entrate in attività alla fine dell'esercizio 2015 ed acquisiti con fondi della Programmazione Europea 2007/2013

DISPOSITIVO DI MOVIMENTO INTEGRATO IN REALTÀ VIRTUALE	C MILL2.4 N PRODUTTORE MOTEK FORCE LINK
DISPOSITIVO DI MOVIMENTO DEGLI ARTI INFERIORI E DEGLI ARTI SUPERIORI CON L'AUSILIO DELLA STIMOLAZIONE ELETTRICA	RT 600 SL PRODUTTORE RESTORATIVE THERAPIES
CAMMINATORE INTEGRATO IN UN SISTEMA ALLEVIO CARICO	M320 ANTIGRAVITY TREADMILL PRODUTTORE ALTER G (FREMONT USA)
TILT TABLET PROVVISORIO DI STEPPER ROBOTIZZATO E STIMOLAZIONE FUNZIONALE INTEGRATA	ERIGO PROFES PRODUTTORE HOCOMA
APPARECCHIATURA PER LA VALUTAZIONE E ED IL TRATTAMENTO ISOLATO O COMBINATO DELLE ARTICOLAZIONI DEL POLSO E DELLE DITA	HAND TUTOR PRODUTTORE MEDITUUCH
ESOSCHELETRO MISURA GRANDE PER ADOLESCENTI	SISTEMA LOKMAT - HOCOMA
SISTEMA MULTISENSORIALE PER LA VALUTAZIONE ED IL TRATTAMENTO DEL MOVIMENTO UMANO	GRAIL FORCE LINK (GAIT REAL TIME ANALYSIS INTERACTIVE LAB.) PRODUTTORE MOTEK
ESOSCHELETRO	INDEGO PRODUTTORE A CIRCLE
ROBOT HAN OF HOPE produttore A CIRCLE	
SISTEMA AUTOMATICO PER L'EFFETTUAZIONE DELL'ISOLAMENTO DI SPECIFICHE POPOLAZIONI CELLULARI TRAMITE IL PRINCIPIO DI SEPARAZIONE IMMUNOMAGNETICA.	SISTEMA DI SEPARAZIONE IMMUNOMAGNETICA - CLINIMAX PRODIGY - DITTA MILTENY
CITO AFERESI - SEPARATORE CELLULARE	SISTEMA THERAKOS - UVER CELLEX PRODUTTORE THERAKOS
NEURONAVIGATORE CON ECOGRAFO INTEGRATO	TEKMED
UP GRADING APPARECCHIATURA RM	PHILIPS

437

ACCESSORI PER SISTEMA DI VIDEO NEUROENDOSCOPIA	"STORZ" PRODUTTORE MENDEL
ECOGRAFO INTRAOPERATORIO	ESAOTE ULTRANAV

Tra le priorità che in questi anni si è data l'Azienda, certamente sono da segnalare le numerose iniziative di umanizzazione delle cure, tese a garantire un ospedale amico e senza dolore, oltre che il massimo rispetto e supporto ai pazienti e ad i loro familiari, in delicati momenti di sofferenza. A tal fine, Azienda assicura i seguenti servizi:

- *Family Rooms* per il soggiorno di famiglie selezionate in base alla patologia dei propri figli e alla distanza tra la loro residenza ed il Santobono
- assistenza domiciliare a bambini in ventilazione assistita e a bambini oncologici;
- Servizio di terapia del dolore, integrato al centro residenziale ospedaliero di cure palliative;
- servizi di psicologia ospedaliera, assistenza religiosa, assistenza sociale, assistenza al bambino extracomunitario con interpretariato telefonico h24;
- piattaforma informatica interattiva multimediale a letto dei pazienti lungodegenti;
- scuola in ospedale e ludoteche di reparto;
- attività empatiche e ludiche svolte con la partecipazione delle associazioni di volontariato;

#### ▪ Sviluppo linee progettuali

L'AORN, nella prossima annualità, in continuità con quanto già sviluppato in questo ultimo biennio, sarà impegnata nella completamento/realizzazione degli interventi previsti dai piani di lavoro relativi alle linee progettuali, specificamente finanziate dalla Regione Campania (Legge 662/96 art. 1, commi 34 e 34 bis), che direttamente la coinvolgono:

- Network Campano per la Riabilitazione Pediatrica – Net-CRIP -- linea progettuale: Sperimentazione di una rete di assistenza riabilitativa per le persone in età evolutiva;
- Network Campano per la Oncologia Pediatrica Net-COP;
- Istituzione centro specialistico di riferimento clinico, di formazione e ricerca per il funzionamento e il sostegno della rete regionale per la terapia antalgica e le cure palliative rivolte al minore – linea progettuale: Cure palliative e terapia del dolore. sviluppo dell'assistenza domiciliare palliativa specialistica;
- Consolidamento delle funzioni di centro di riferimento regionale per la neuro oncologia – linea progettuale Tumori rari;
- Analisi ed implementazione dei processi di umanizzazione dei percorsi assistenziali nelle strutture di ricovero pediatrico della Regione Campania - Linea Progettuale: Sviluppo dei processi di umanizzazione all'interno dei percorsi assistenziali;



## ▪ Risultati economico finanziari raggiunti

I principali risultati in chiave economico-finanziaria fino ad oggi raggiunti, nonostante le criticità sopra rappresentate, hanno riguardato:

- Il contenimento dei costi nonostante le annessioni avvenute negli anni 2010-2011 delle attività pediatriche dell'AORN Cardarelli e dell'intero Presidio Ospedaliero SS. Annunziata;
- le diseconomie derivanti dall'articolazione dell'Azienda in 3 Presidi Ospedalieri (Santobono, Pausilipon e SS. Annunziata) e nella sede legale, amministrativa e polo didattico-formativo di Via della Croce Rossa. Tale situazione, come già detto in precedenza, si è modificata a partire dal 1 luglio 2016 in quanto, in attuazione del DCA 28/2015, il PO SS. Annunziata è stata trasferita nuovamente alla ASL Napoli 1 Centro;
- La riduzione del contenzioso e del debito. Si è ottenuto il pressoché totale azzeramento del blocco fondi per pignoramento presso terzi, con riduzione dell'importo da € 1.633.900 (anno 2010) fino agli attuali € 127.518,64. Tale risultato è stato possibile anche grazie alla stipula di vari accordi transattivi su contenzioso pregresso e l'adozione di un sistema di pagamento che ha permesso nel tempo di ridurre i termini di pagamento delle fatture;

Il debito verso i fornitori si è ridotto conseguentemente nell'ultimo quinquennio del 37,57% (passando da € 24.800.787 del gennaio 2010 ad € 15.480.796 del dicembre 2015).



## 2. Prospettive e scelte strategiche per l'esercizio 2017

Come riportato dal piano triennale della Performance 2016-18, questa Azienda, indirizzerà anche per il prossimo esercizio, la propria politica gestionale secondo le seguenti linee strategiche:

- Facilitazione dell'accesso alle prestazioni e riduzione dei tempi di attesa;
- Aumento della produttività dei complessi operatori;
- Miglioramento della qualità dell'assistenza attraverso il ricorso alla best practice, all'Audit clinico e ad iniziative tese a migliorare i percorsi di trasparenza ed integrità, i processi di prevenzione della corruzione, l'accoglienza, il comfort, l'informazione e la partecipazione alle cure da parte dei pazienti e dei loro familiari - anche mediante l'utilizzo diffuso e l'aggiornamento del portale e il rispetto della carta dei diritti del bambino in ospedale;
- Sviluppo di attività formative, di studio e ricerca scientifica per la promozione dell'alta specialità nonché di progetti di collaborazione interaziendali per la sperimentazione di modelli assistenziali integrati ed innovativi;
- Miglioramento appropriatezza gestionale e organizzativa e della relazione di efficienza, sviluppo di azioni promuoventi i processi di riorganizzazione mediante l'implementazione dei documenti di programmazione nazionali, regionali ed aziendali;
- Miglioramento dei processi di razionalizzazione ed informatizzazione delle procedure sanitarie, amministrative e contabili anche al fine del potenziamento delle attività di pianificazione e controllo direzionale.

L'esercizio 2017 vedrà impegnata l'Azienda, nel garantire lo sviluppo/potenziamento di specifiche linee di attività e di percorsi di cure integrati, relativi non solo ai settori dell'emergenza-urgenza e dell'alta specialità pediatrica per acuti ma anche all'assistenza di bambini terminali, da quelli affetti da disabilità, malattie rare e da patologie croniche complesse.

Conseguentemente al nuovo atto aziendale, la cui procedura di approvazione è giunta, oramai, nella fase conclusiva, l'anno 2017 costituisce per l'Azienda Ospedaliera Santobono Pausilipon, un anno di revisione della struttura organizzativa e dei processi aziendali finalizzati alla realizzazione degli obiettivi fissati dal Piano Ospedaliero.

Tale processo di revisione, in parte già avviato, è stato strutturato secondo le seguenti linee strategiche:

- organizzazione dell'assistenza pediatrica e chirurgica per livelli di complessità clinico-assistenziale;
- attivazione di una piastra neonatale multispecialistica
- potenziamento dell'offerta riabilitativa e neuroriabilitativa in postacuzie, diversificata nei rispettivi regimi assistenziali;
- potenziamento dell'assistenza al bambino/adolescente oncologico con particolare riguardo allo sviluppo della neurooncologia
- attivazione area di degenza dedicata alle patologie neuropsichiatriche infantili scompensate, in fase acuta
- implementazione di setting assistenziali alternativi ed integrati con il regime di ricovero per acuti, finalizzati al perseguimento dell'appropriatezza clinica ed organizzativa delle prestazioni, anche attraverso accordi di collaborazione con la SL

NA1 Centro per l'attivazione della Unità Complessa di Cure Primarie Pediatrica (UCCP) prevista dal DD.CC.AA. nn. 33 del 17.05.2016 e 99 del 22/09/2016.

Per favorire il perseguimento di tali obiettivi, l'Azienda sta realizzando una rimodulazione anche strutturale e logisticadei Presidi, finalizzata ad una più efficiente articolazione in aree a differente connotazione assistenziale

- Emergenza urgenza
- Alta Specialità Pediatrica e Chirurgica
- Oncologia, trapianto di midollo e cure palliative
- Piattaforma neonatale multispecialistica
- Neuroscienze, Riabilitazione, disabilità e centro per gli stati vegetativi
- Day surgery
- Day Hospital medico e piattaforma ambulatoriale



Al fine di riconoscere, valorizzare e stimolare l'attività di ricerca che nell'ultimo biennio si è tradotta nella produzione di oltre 50 lavori scientifici pubblicati su riviste internazionali indicizzate, l'azienda si propone quale obiettivo strategico prioritario, di conseguire il riconoscimento quale Istituto di Ricerca e Cura a Carattere Scientifico e a tal fine, potrà in essere tutte le procedure propedeutiche necessarie

I recenti risultati aziendali, nonostante le problematiche evidenziate in merito al finanziamento regionale, tendevano ad assestarsi su valori prossimi all'equilibrio economico e comunque saldamente all'interno dei range di accettabilità prescritti dalla normativa regionale di rientro grazie alle pregresse iniziative e attività di razionalizzazione economica che hanno frenato le dinamiche espansive dei costi, senza compromettere i livelli di erogazione di prestazioni sanitarie.

Tuttavia si è pervenuti ad un grado di rigidità nella struttura dei costi che non solo ostacola ulteriori obiettivi di riduzione, ottenibili a prezzo di radicali revisioni delle procedure operative che devono prevedere l'impiego straordinario di risorse umane e strumentali, allo stato non disponibili, ma soprattutto tende a rendere problematici i risultati economici e i livelli qualitativi e quantitativi delle prestazioni sanitarie erogate.

Solo nell'evenienza di rivisitazione del contributo annuale sarà possibile rimanere positivamente nella contingenza imposta dalla manovra di rientro e tornare a garantire l'equilibrio economico continuando nello sforzo di recupero dell'efficienza coniugato con i risultati di riorganizzazione, attivazione/potenziamento di servizi e funzioni.

Per quanto concerne la politica del personale, fermo restando l'invalidabilità dei fondi contrattuali aziendali conseguenti alle rideterminazioni correnti delle dotazioni organiche, si procederà alle assunzioni di personale nei limiti consentiti dai provvedimenti di sblocco del turn-over nonché ad utilizzare eventuali economie sui costi del personale per ricorrere alla mobilità regionale per figure professionali necessarie al mantenimento dei livelli di assistenza; soprattutto se a questa evenienza corrisponderà una riduzione dei costi di servizi sanitari cui attualmente l'azienda è costretta a ricorrere per garantire i LEA.

In un'ottica strettamente finanziaria, il mantenimento degli equilibri di bilancio anche per l'anno 2017, e seguenti, è inoltre essenziale per mantenere i necessari margini di tesoreria e recuperare, come sta già avvenendo seppure non totalmente, i pesanti disavanzi degli anni pregressi. Il mantenimento della attuale dinamica finanziaria consentirà ulteriormente la riduzione dei costi eliminando o riducendo al minimo le diseconomie gestionali quali gli oneri finanziari e straordinari (azioni giudiziarie) e l'ottenimento di migliori condizioni contrattuali da parte dei fornitori aziendali ai quali è assicurato un flusso costante dei pagamenti ed un ritardo molto contenuto degli stessi


437

30 SET. 2016

Le scelte strategiche aziendali per l'esercizio 2017 saranno indirizzate, dunque, al perseguimento degli obiettivi economico finanziari previsti, alla riduzione delle diseconomie gestionali e al consolidamento del ruolo di hub pediatrico della rete ospedaliera campana, assegnato a questa Azienda dalla programmazione regionale.



**Il Direttore Generale**  
**Dott.ssa Anna Maria Minicucci**





**MODELLO DI RILEVAZIONE DEL CONTO ECONOMICO  
 AZIENDE SANITARIE LOCALI - AZIENDE OSPEDALIERE  
 IRCCS - AZIENDE OSPEDALIERE UNIVERSITARIE**

**STRUTTURA RILEVATA**

Regione    AZIENDA / ISTITUTO  9  0  2

**PERIODO DI RILEVAZIONE**

ANNO  2  0  1  7

TRIMESTRE: 1  2  3  4

PREVENTIVO  CONSUNTIVO

**APPROVAZIONE BILANCIO DA PARTE DEL COLLEKIO SINDACALE**

SI  NO

(migliaia di euro)				
Cons	CODICE	VOCE MODELLO CE	IMPORTO	SEGNO (+/-)
		<b>A) Valore della produzione</b>		
	AA0010	A.1) Contributi in c/esercizio	134.423	+
	AA0020	A.1.A) Contributi da Regione o Prov. Aut. per quota F.S. regionale	134.423	+
	AA0030	A.1.A.1) da Regione o Prov. Aut. per quota F.S. regionale indistinto	132.705	+
	AA0040	A.1.A.2) da Regione o Prov. Aut. per quota F.S. regionale vincolato	1.718	+
	AA0050	A.1.B) Contributi c/esercizio (extra fondo)	0	+
	AA0060	A.1.B.1) da Regione o Prov. Aut. (extra fondo)	0	+
	AA0070	A.1.B.1.1) Contributi da Regione o Prov. Aut. (extra fondo) vincolati	0	+
	AA0080	A.1.B.1.2) Contributi da Regione o Prov. Aut. (extra fondo) - Risorse aKkuntive da bilancio regionale a titolo di copertura LEA	0	+
	AA0090	A.1.B.1.3) Contributi da Regione o Prov. Aut. (extra fondo) - Risorse aKkuntive da bilancio regionale a titolo di copertura extra LEA	0	+
	AA0100	A.1.B.1.4) Contributi da Regione o Prov. Aut. (extra fondo) - Altro	0	+
	AA0110	A.1.B.2) Contributi da Aziende sanitarie pubbliche della Regione o Prov. Aut. (extra fondo)	0	+
R	AA0120	A.1.B.2.1) Contributi da Aziende sanitarie pubbliche della Regione o Prov. Aut. (extra fondo) vincolati	0	+
R	AA0130	A.1.B.2.2) Contributi da Aziende sanitarie pubbliche della Regione o Prov. Aut. (extra fondo) altro	0	+
	AA0140	A.1.B.3) Contributi da altri soggetti pubblici (extra fondo)	0	+
	AA0150	A.1.B.3.1) Contributi da altri soggetti pubblici (extra fondo) vincolati	0	+
	AA0160	A.1.B.3.2) Contributi da altri soggetti pubblici (extra fondo) L. 210/92	0	+
	AA0170	A.1.B.3.3) Contributi da altri soggetti pubblici (extra fondo) altro	0	+
	AA0180	A.1.C) Contributi c/esercizio per ricerca	0	+
	AA0190	A.1.C.1) Contributi da Ministero della Salute per ricerca corrente	0	+
	AA0200	A.1.C.2) Contributi da Ministero della Salute per ricerca finalizzata	0	+
	AA0210	A.1.C.3) Contributi da Regione ed altri soggetti pubblici per ricerca	0	+
	AA0220	A.1.C.4) Contributi da privati per ricerca	0	+
	AA0230	A.1.D) Contributi c/esercizio da privati	0	+
	AA0240	A.2) Rettifica contributi c/esercizio per destinazione ad investimenti	-3.094	-
	AA0250	A.2.A) Rettifica contributi in c/esercizio per destinazione ad investimenti - da Regione o Prov. Aut. per quota F.S. regionale	-3.094	-
	AA0260	A.2.B) Rettifica contributi in c/esercizio per destinazione ad investimenti - altri contributi	0	-
	AA0270	A.3) Utilizzo fondi per quote inutilizzate contributi vincolati di esercizi precedenti	1.055	+
	AA0280	A.3.A) Utilizzo fondi per quote inutilizzate contributi di esercizi precedenti da Regione o Prov. Aut. per quota F.S. regionale vincolato	984	+
	AA0290	A.3.B) Utilizzo fondi per quote inutilizzate contributi di esercizi precedenti da soggetti pubblici (extra fondo) vincolati	20	+
	AA0300	A.3.C) Utilizzo fondi per quote inutilizzate contributi di esercizi precedenti per ricerca	0	+
	AA0310	A.3.D) Utilizzo fondi per quote inutilizzate contributi vincolati di esercizi precedenti da privati	51	+
	AA0320	A.4) Ricavi per prestazioni sanitarie e sociosanitarie a rilevanza sanitaria	4.893	+
	AA0330	A.4.A) Ricavi per prestazioni sanitarie e sociosanitarie a rilevanza sanitaria erogate a soggetti pubblici	2.050	+
R	AA0340	A.4.A.1) Ricavi per prestaz. sanitarie e sociosanitarie a rilevanza sanitaria erogate ad Aziende sanitarie pubbliche della Regione	520	+
R	AA0350	A.4.A.1.1) Prestazioni di ricovero	0	+
R	AA0360	A.4.A.1.2) Prestazioni di specialistica ambulatoriale	0	+
R	AA0370	A.4.A.1.3) Prestazioni di psichiatria residenziale e semiresidenziale	0	+
R	AA0380	A.4.A.1.4) Prestazioni di File F	411	+
R	AA0390	A.4.A.1.5) Prestazioni servizi MMK, PLS, Contin. assistenziale	0	+
R	AA0400	A.4.A.1.6) Prestazioni servizi farmaceutica convenzionata	0	+
R	AA0410	A.4.A.1.7) Prestazioni termali	0	+
R	AA0420	A.4.A.1.8) Prestazioni trasporto ambulanze ed elisoccorso	0	+
R	AA0430	A.4.A.1.9) Altre prestazioni sanitarie e socio-sanitarie a rilevanza sanitaria	109	+
	AA0440	A.4.A.2) Ricavi per prestaz. sanitarie e sociosanitarie a rilevanza sanitaria erogate ad altri soggetti pubblici	0	+
	AA0450	A.4.A.3) Ricavi per prestaz. sanitarie e sociosanitarie a rilevanza sanitaria erogate a soggetti pubblici ExtraRegione	1.530	+
S	AA0460	A.4.A.3.1) Prestazioni di ricovero	1.442	+
S	AA0470	A.4.A.3.2) Prestazioni ambulatoriali	8	+
SS	AA0480	A.4.A.3.3) Prestazioni di psichiatria non soKette a compensazione (resid. e semiresid.)	0	+
S	AA0490	A.4.A.3.4) Prestazioni di File F	1	+
S	AA0500	A.4.A.3.5) Prestazioni servizi MMK, PLS, Contin. assistenziale ExtraRegione	0	+
S	AA0510	A.4.A.3.6) Prestazioni servizi farmaceutica convenzionata ExtraRegione	0	+
S	AA0520	A.4.A.3.7) Prestazioni termali ExtraRegione	0	+
S	AA0530	A.4.A.3.8) Prestazioni trasporto ambulanze ed elisoccorso ExtraRegione	0	+
S	AA0540	A.4.A.3.9) Altre prestazioni sanitarie e sociosanitarie a rilevanza sanitaria ExtraRegione	0	+
S	AA0550	A.4.A.3.10) Ricavi per cessione di emocomponenti e cellule staminali ExtraRegione	0	+
S	AA0560	A.4.A.3.11) Ricavi per differenziale tariffe TUC	0	+
SS	AA0570	A.4.A.3.12) Altre prestazioni sanitarie e sociosanitarie a rilevanza sanitaria non soKette a compensazione ExtraRegione	79	+



Dirizione Generale della Programmazione Sanitaria  
 Direzione Generale del Sistema Informativo e Statistico Sanitario

**MODELLO DI RILEVAZIONE DEL CONTO ECONOMICO  
 AZIENDE SANITARIE LOCALI - AZIENDE OSPEDALIERE  
 IRCCS - AZIENDE OSPEDALIERE UNIVERSITARIE**

**STRUTTURA RILEVATA**

Regione     AZIENDA / ISTITUTO  9  0  2

**PERIODO DI RILEVAZIONE**

ANNO  2  0  1  7

TRIMESTRE: 1  2  3  4

PREVENTIVO  CONSUNTIVO

**APPROVAZIONE BILANCIO DA PARTE DEL COLLEKIO SINDACALE**

SI  NO

(migliaia di euro)

Cons	CODICE	VOCE MODELLO CE	IMPORTO	SEGNO (+/-)
SS	AA0580	A.4.A.3.12.A) Prestazioni di assistenza riabilitativa non soKette a compensazione ExtraRegione	79	+
SS	AA0590	A.4.A.3.12.B) Altre prestazioni sanitarie e socio-sanitarie a rilevanza sanitaria non soKette a compensazione ExtraRegione	1	+
	AA0600	A.4.A.3.13) Altre prestazioni sanitarie a rilevanza sanitaria - Mobilità attiva Internazionale	0	+
S	AA0610	A.4.B) Ricavi per prestazioni sanitarie e sociosanitarie a rilevanza sanitaria eroKate da privati v/residenti ExtraRegione in compensazione (mobilità attiva)	0	+
S	AA0620	A.4.B.1) Prestazioni di ricovero da priv. ExtraRegione in compensazione (mobilità attiva)	0	+
S	AA0630	A.4.B.2) Prestazioni ambulatoriali da priv. ExtraRegione in compensazione (mobilità attiva)	0	+
S	AA0640	A.4.B.3) Prestazioni di File F da priv. ExtraRegione in compensazione (mobilità attiva)	0	+
S	AA0650	A.4.B.4) Altre prestazioni sanitarie e sociosanitarie a rilevanza sanitaria eroKate da privati v/residenti ExtraRegione in compensazione (mobilità attiva)	0	+
	AA0660	A.4.C) Ricavi per prestazioni sanitarie e sociosanitarie a rilevanza sanitaria eroKate a privati	1.076	+
	AA0670	A.4.D) Ricavi per prestazioni sanitarie eroKate in reKime di intramoenia	1.768	+
	AA0680	A.4.D.1) Ricavi per prestazioni sanitarie intramoenia - Area ospedaliere	300	+
	AA0690	A.4.D.2) Ricavi per prestazioni sanitarie intramoenia - Area specialistica	881	+
	AA0700	A.4.D.3) Ricavi per prestazioni sanitarie intramoenia - Area sanità pubblica	0	+
	AA0710	A.4.D.4) Ricavi per prestazioni sanitarie intramoenia - Consulenze (ex art. 55 c.1 lett. c), d) ed ex art. 57-58)	19	+
R	AA0720	A.4.D.5) Ricavi per prestazioni sanitarie intramoenia - Consulenze (ex art. 55 c.1 lett. c), d) ed ex art. 57-58) (Aziende sanitarie pubbliche della Regione)	567	+
	AA0730	A.4.D.6) Ricavi per prestazioni sanitarie intramoenia - Altro	1	+
R	AA0740	A.4.D.7) Ricavi per prestazioni sanitarie intramoenia - Altro (Aziende sanitarie pubbliche della Regione)	0	+
	AA0750	A.5) Concorsi, recuperi e rimborsi	439	+
	AA0760	A.5.A) Rimborsi assicurativi	57	+
	AA0770	A.5.B) Concorsi, recuperi e rimborsi da Regione	0	+
	AA0780	A.5.B.1) Rimborso degli oneri stipendiali del personale dell'azienda in posizione di comando presso la Regione	0	+
	AA0790	A.5.B.2) Altri concorsi, recuperi e rimborsi da parte della Regione	0	+
R	AA0800	A.5.C) Concorsi, recuperi e rimborsi da Aziende sanitarie pubbliche della Regione	40	+
R	AA0810	A.5.C.1) Rimborso degli oneri stipendiali del personale dipendente dell'azienda in posizione di comando presso Aziende sanitarie pubbliche della Regione	0	+
R	AA0820	A.5.C.2) Rimborsi per acquisto beni da parte di Aziende sanitarie pubbliche della Regione	0	+
R	AA0830	A.5.C.3) Altri concorsi, recuperi e rimborsi da parte di Aziende sanitarie pubbliche della Regione	40	+
	AA0840	A.5.D) Concorsi, recuperi e rimborsi da altri soggetti pubblici	101	+
	AA0850	A.5.D.1) Rimborso degli oneri stipendiali del personale dipendente dell'azienda in posizione di comando presso altri soggetti pubblici	100	+
	AA0860	A.5.D.2) Rimborsi per acquisto beni da parte di altri soggetti pubblici	0	+
	AA0870	A.5.D.3) Altri concorsi, recuperi e rimborsi da parte di altri soggetti pubblici	1	+
	AA0880	A.5.E) Concorsi, recuperi e rimborsi da privati	241	+
	AA0890	A.5.E.1) Rimborso da aziende farmaceutiche per Pay back	0	+
	AA0900	A.5.E.1.1) Pay-back per il superamento del tetto della spesa farmaceutica territoriale	0	+
	AA0910	A.5.E.1.2) Pay-back per superamento del tetto della spesa farmaceutica ospedaliera	0	+
	AA0920	A.5.E.1.3) Ulteriore Pay-back	0	+
	AA0930	A.5.E.2) Altri concorsi, recuperi e rimborsi da privati	241	+
	AA0940	A.6) Compartecipazione alla spesa per prestazioni sanitarie (Ticket)	984	+
	AA0950	A.6.A) Compartecipazione alla spesa per prestazioni sanitarie - Ticket sulle prestazioni di specialistica ambulatoriale	870	+
	AA0960	A.6.B) Compartecipazione alla spesa per prestazioni sanitarie - Ticket sul pronto soccorso	0	+
	AA0970	A.6.C) Compartecipazione alla spesa per prestazioni sanitarie (Ticket) - Altro	114	+
	AA0980	A.7) Quota contributi c/capitale imputata all'esercizio	2.240	+
	AA0990	A.7.A) Quota imputata all'esercizio dei finanziamenti per investimenti dallo Stato	0	+
	AA1000	A.7.B) Quota imputata all'esercizio dei finanziamenti per investimenti da Regione	448	+
	AA1010	A.7.C) Quota imputata all'esercizio dei finanziamenti per beni di prima dotazione	0	+
	AA1020	A.7.D) Quota imputata all'esercizio dei contributi in c/ esercizio FSR destinati ad investimenti	1.472	+
	AA1030	A.7.E) Quota imputata all'esercizio degli altri contributi in c/ esercizio destinati ad investimenti	0	+
	AA1040	A.7.F) Quota imputata all'esercizio di altre poste del patrimonio netto	320	+
	AA1050	A.8) Incrementi delle immobilizzazioni per lavori interni	0	+
	AA1060	A.9) Altri ricavi e proventi	504	+
	AA1070	A.9.A) Ricavi per prestazioni non sanitarie	0	+
	AA1080	A.9.B) Fitti attivi ed altri proventi da attività immobiliari	438	+
	AA1090	A.9.C) Altri proventi diversi	66	+
	AZ9999	Totale valore della produzione (A)	141.443	+
		B) Costi della produzione		+
	BA0010	B.1) Acquisti di beni	17.524	+
	BA0020	B.1.A) Acquisti di beni sanitari	16.816	+
	BA0030	B.1.A.1) Prodotti farmaceutici ed emoderivati	5.206	+
	BA0040	B.1.A.1.1) Medicinali con AIC, ad eccezione di vaccini ed emoderivati di produzione regionale	5.056	+
	BA0050	B.1.A.1.2) Medicinali senza AIC	150	+
	BA0060	B.1.A.1.3) Emoderivati di produzione regionale	0	+
	BA0070	B.1.A.2) Sangue ed emocomponenti	0	+
R	BA0080	B.1.A.2.1) da pubblico (Aziende sanitarie pubbliche della Regione) - Mobilità intraregionale	0	+



Direzione Generale della Programmazione Sanitaria  
 Direzione Generale del Sistema Informativo e Statistico Sanitario

**MODELLO DI RILEVAZIONE DEL CONTO ECONOMICO  
 AZIENDE SANITARIE LOCALI - AZIENDE OSPEDALIERE  
 IRCCS - AZIENDE OSPEDALIERE UNIVERSITARIE**

**STRUTTURA RILEVATA**

Regione     AZIENDA / ISTITUTO  9  0  2

**PERIODO DI RILEVAZIONE**

ANNO  2  0  1  7

TRIMESTRE: 1  2  3  4

PREVENTIVO  CONSUNTIVO


**APPROVAZIONE BILANCIO DA PARTE DEL COLLEKIO SINDACALE**

SI  NO



(migliaia di euro)

Cons	CODICE	VOCE MODELLO CE	IMPORTO	SEGNO (+/-)
S	BA0090	B.1.A.2.2) da pubblico (Aziende sanitarie pubbliche extra Regione) - Mobilità extraregionale	0	+
	BA0100	B.1.A.2.3) da altri soggetti	0	+
	BA0210	B.1.A.3) Dispositivi medici	10.650	+
	BA0220	B.1.A.3.1) Dispositivi medici	4.150	+
	BA0230	B.1.A.3.2) Dispositivi medici impiantabili attivi	1.500	+
	BA0240	B.1.A.3.3) Dispositivi medico diaKnostici in vitro (IVD)	5.000	+
	BA0250	B.1.A.4) Prodotti dietetici	0	+
	BA0260	B.1.A.5) Materiali per la profilassi (vaccini)	400	+
	BA0270	B.1.A.6) Prodotti chimici	0	+
	BA0280	B.1.A.7) Materiali e prodotti per uso veterinario	0	+
	BA0290	B.1.A.8) Altri beni e prodotti sanitari	500	+
R	BA0300	B.1.A.9) Beni e prodotti sanitari da Aziende sanitarie pubbliche della Regione	60	+
	BA0310	B.1.B) Acquisti di beni non sanitari	708	+
	BA0320	B.1.B.1) Prodotti alimentari	70	+
	BA0330	B.1.B.2) Materiali di guardaroba, di pulizia e di convivenza in genere	75	+
	BA0340	B.1.B.3) Combustibili, carburanti e lubrificanti	282	+
	BA0350	B.1.B.4) Supporti informatici e cancelleria	179	+
	BA0360	B.1.B.5) Materiale per la manutenzione	2	+
	BA0370	B.1.B.6) Altri beni e prodotti non sanitari	100	+
R	BA0380	B.1.B.7) Beni e prodotti non sanitari da Aziende sanitarie pubbliche della Regione	0	+
	BA0390	B.2) Acquisti di servizi	28.314	+
	BA0400	B.2.A) Acquisti servizi sanitari	11.213	+
	BA0410	B.2.A.1) Acquisti servizi sanitari per medicina di base	0	+
	BA0420	B.2.A.1.1) - da convenzione	0	+
	BA0430	B.2.A.1.1.A) Costi per assistenza MMK	0	+
	BA0440	B.2.A.1.1.B) Costi per assistenza PLS	0	+
	BA0450	B.2.A.1.1.C) Costi per assistenza Continuità assistenziale	0	+
	BA0460	B.2.A.1.1.D) Altro (medicina dei servizi, psicologi, medici L18, ecc)	0	+
R	BA0470	B.2.A.1.2) - da pubblico (Aziende sanitarie pubbliche della Regione) - Mobilità intraregionale	0	+
S	BA0480	B.2.A.1.3) - da pubblico (Aziende sanitarie pubbliche ExtraRegione) - Mobilità extraregionale	0	+
	BA0490	B.2.A.2) Acquisti servizi sanitari per farmaceutica	0	+
	BA0500	B.2.A.2.1) - da convenzione	0	+
R	BA0510	B.2.A.2.2) - da pubblico (Aziende sanitarie pubbliche della Regione) - Mobilità intraregionale	0	+
S	BA0520	B.2.A.2.3) - da pubblico (ExtraRegione)	0	+
	BA0530	B.2.A.3) Acquisti servizi sanitari per assistenza specialistica ambulatoriale	4.000	+
R	BA0540	B.2.A.3.1) - da pubblico (Aziende sanitarie pubbliche della Regione)	0	+
	BA0550	B.2.A.3.2) - da pubblico (altri soggetti pubbl. della Regione)	0	+
S	BA0560	B.2.A.3.3) - da pubblico (ExtraRegione)	0	+
	BA0570	B.2.A.3.4) - da privato - Medici SUMAI	4.000	+
	BA0580	B.2.A.3.5) - da privato	0	+
	BA0590	B.2.A.3.5.A) Servizi sanitari per assistenza specialistica da IRCCS privati e Policlinici privati	0	+
	BA0600	B.2.A.3.5.B) Servizi sanitari per assistenza specialistica da Ospedali Classificati privati	0	+
	BA0610	B.2.A.3.5.C) Servizi sanitari per assistenza specialistica da Case di Cura private	0	+
	BA0620	B.2.A.3.5.D) Servizi sanitari per assistenza specialistica da altri privati	0	+
	BA0630	B.2.A.3.6) - da privato per cittadini non residenti - ExtraRegione (mobilità attiva in compensazione)	0	+
	BA0640	B.2.A.4) Acquisti servizi sanitari per assistenza riabilitativa	0	+
R	BA0650	B.2.A.4.1) - da pubblico (Aziende sanitarie pubbliche della Regione)	0	+
	BA0660	B.2.A.4.2) - da pubblico (altri soggetti pubbl. della Regione)	0	+
SS	BA0670	B.2.A.4.3) - da pubblico (ExtraRegione) non soggetti a compensazione	0	+
	BA0680	B.2.A.4.4) - da privato (intraregionale)	0	+
	BA0690	B.2.A.4.5) - da privato (extraregionale)	0	+
	BA0700	B.2.A.5) Acquisti servizi sanitari per assistenza inteKrativa	0	+
R	BA0710	B.2.A.5.1) - da pubblico (Aziende sanitarie pubbliche della Regione)	0	+
	BA0720	B.2.A.5.2) - da pubblico (altri soggetti pubbl. della Regione)	0	+
S	BA0730	B.2.A.5.3) - da pubblico (ExtraRegione)	0	+
	BA0740	B.2.A.5.4) - da privato	0	+
	BA0750	B.2.A.6) Acquisti servizi sanitari per assistenza protesica	0	+
R	BA0760	B.2.A.6.1) - da pubblico (Aziende sanitarie pubbliche della Regione)	0	+
	BA0770	B.2.A.6.2) - da pubblico (altri soggetti pubbl. della Regione)	0	+
S	BA0780	B.2.A.6.3) - da pubblico (ExtraRegione)	0	+
	BA0790	B.2.A.6.4) - da privato	0	+
	BA0800	B.2.A.7) Acquisti servizi sanitari per assistenza ospedaliera	0	+
R	BA0810	B.2.A.7.1) - da pubblico (Aziende sanitarie pubbliche della Regione)	0	+
	BA0820	B.2.A.7.2) - da pubblico (altri soggetti pubbl. della Regione)	0	+
S	BA0830	B.2.A.7.3) - da pubblico (ExtraRegione)	0	+
	BA0840	B.2.A.7.4) - da privato	0	+
	BA0850	B.2.A.7.4.A) Servizi sanitari per assistenza ospedaliera da IRCCS privati e Policlinici privati	0	+
	BA0860	B.2.A.7.4.B) Servizi sanitari per assistenza ospedaliera da Ospedali Classificati privati	0	+
	BA0870	B.2.A.7.4.C) Servizi sanitari per assistenza ospedaliera da Case di Cura private	0	+
	BA0880	B.2.A.7.4.D) Servizi sanitari per assistenza ospedaliera da altri privati	0	+
	BA0890	B.2.A.7.5) - da privato per cittadini non residenti - ExtraRegione (mobilità attiva in compensazione)	0	+



**MODELLO DI RILEVAZIONE DEL CONTO ECONOMICO  
AZIENDE SANITARIE LOCALI - AZIENDE OSPEDALIERE  
IRCCS - AZIENDE OSPEDALIERE UNIVERSITARIE**

**STRUTTURA RILEVATA**

Regione     AZIENDA / ISTITUTO

**PERIODO DI RILEVAZIONE**

ANNO

TRIMESTRE: 1  2  3  4

PREVENTIVO  CONSUNTIVO

**APPROVAZIONE BILANCIO DA PARTE DEL COLLEKIO SINDACALE**

SI  NO

(migliaia di euro)

Cons	CODICE	VOCE MODELLO CE	IMPORTO	SEGNO (+/-)
	BA0900	B.2.A.8) Acquisto prestazioni di psichiatria residenziale e semiresidenziale	0	+
R	BA0910	B.2.A.8.1) - da pubblico (Aziende sanitarie pubbliche della Regione)	0	+
	BA0920	B.2.A.8.2) - da pubblico (altri soggetti pubbl. della Regione)	0	+
SS	BA0930	B.2.A.8.3) - da pubblico (ExtraRegione) - non soKette a compensazione	0	+
	BA0940	B.2.A.8.4) - da privato (intra-regionale)	0	+
	BA0950	B.2.A.8.5) - da privato (extra-regionale)	0	+
	BA0960	B.2.A.9) Acquisto prestazioni di distribuzione farmaci File F	0	+
R	BA0970	B.2.A.9.1) - da pubblico (Aziende sanitarie pubbliche della Regione) - Mobilità intraregionale	0	+
	BA0980	B.2.A.9.2) - da pubblico (altri soggetti pubbl. della Regione)	0	+
S	BA0990	B.2.A.9.3) - da pubblico (ExtraRegione)	0	+
	BA1000	B.2.A.9.4) - da privato (intra-regionale)	0	+
	BA1010	B.2.A.9.5) - da privato (extra-regionale)	0	+
	BA1020	B.2.A.9.6) - da privato per cittadini non residenti - ExtraRegione (mobilità attiva in compensazione)	0	+
	BA1030	B.2.A.10) Acquisto prestazioni termali in convenzione	0	+
R	BA1040	B.2.A.10.1) - da pubblico (Aziende sanitarie pubbliche della Regione) - Mobilità intraregionale	0	+
	BA1050	B.2.A.10.2) - da pubblico (altri soggetti pubbl. della Regione)	0	+
S	BA1060	B.2.A.10.3) - da pubblico (ExtraRegione)	0	+
	BA1070	B.2.A.10.4) - da privato	0	+
	BA1080	B.2.A.10.5) - da privato per cittadini non residenti - ExtraRegione (mobilità attiva in compensazione)	0	+
	BA1090	B.2.A.11) Acquisto prestazioni di trasporto sanitario	530	+
R	BA1100	B.2.A.11.1) - da pubblico (Aziende sanitarie pubbliche della Regione) - Mobilità intraregionale	0	+
	BA1110	B.2.A.11.2) - da pubblico (altri soggetti pubbl. della Regione)	530	+
S	BA1120	B.2.A.11.3) - da pubblico (ExtraRegione)	0	+
	BA1130	B.2.A.11.4) - da privato	0	+
	BA1140	B.2.A.12) Acquisto prestazioni Socio-Sanitarie a rilevanza sanitaria	0	+
R	BA1150	B.2.A.12.1) - da pubblico (Aziende sanitarie pubbliche della Regione) - Mobilità intraregionale	0	+
	BA1160	B.2.A.12.2) - da pubblico (altri soggetti pubbl. della Regione)	0	+
SS	BA1170	B.2.A.12.3) - da pubblico (ExtraRegione) non soKette a compensazione	0	+
	BA1180	B.2.A.12.4) - da privato (intra-regionale)	0	+
	BA1190	B.2.A.12.5) - da privato (extra-regionale)	0	+
	BA1200	B.2.A.13) Compartecipazione al personale per att. libero-prof. (Intraoemia)	1.507	+
	BA1210	B.2.A.13.1) Compartecipazione al personale per att. libero professionale intraoemia - Area ospedaliera	246	+
	BA1220	B.2.A.13.2) Compartecipazione al personale per att. libero professionale intraoemia - Area specialistica	669	+
	BA1230	B.2.A.13.3) Compartecipazione al personale per att. libero professionale intraoemia - Area sanità pubblica	0	+
	BA1240	B.2.A.13.4) Compartecipazione al personale per att. libero professionale intraoemia - Consulenze (ex art. 55 c.1 lett. c), d) ed ex Art. 57-58)	17	+
R	BA1250	B.2.A.13.5) Compartecipazione al personale per att. libero professionale intraoemia - Consulenze (ex art. 55 c.1 lett. c), d) ed ex Art. 57-58) (Aziende sanitarie pubbliche della Regione)	493	+
	BA1260	B.2.A.13.6) Compartecipazione al personale per att. libero professionale intraoemia - Altro	83	+
R	BA1270	B.2.A.13.7) Compartecipazione al personale per att. libero professionale intraoemia - Altro (Aziende sanitarie pubbliche della Regione)	0	+
	BA1280	B.2.A.14) Rimborsi, asseKni e contributi sanitari	53	+
	BA1290	B.2.A.14.1) Contributi ad associazioni di volontariato	43	+
	BA1300	B.2.A.14.2) Rimborsi per cure all'estero	0	+
	BA1310	B.2.A.14.3) Contributi a società partecipate e/o enti dipendenti della Regione	0	+
	BA1320	B.2.A.14.4) Contributo LeKke 210/92	0	+
	BA1330	B.2.A.14.5) Altri rimborsi, asseKni e contributi	10	+
R	BA1340	B.2.A.14.6) Rimborsi, asseKni e contributi v/Aziende sanitarie pubbliche della Regione	0	+
	BA1350	B.2.A.15) Consulenze, Collaborazioni, Interinale e altre prestazioni di lavoro sanitarie e sociosanitarie	4.943	+
R	BA1360	B.2.A.15.1) Consulenze sanitarie e sociosan. da Aziende sanitarie pubbliche della Regione	613	+
	BA1370	B.2.A.15.2) Consulenze sanitarie e sociosan. da terzi - Altri soggetti pubblici	30	+
	BA1380	B.2.A.15.3) Consulenze, Collaborazioni, Interinale e altre prestazioni di lavoro sanitarie e socios. da privato	3.864	+
	BA1390	B.2.A.15.3.A) Consulenze sanitarie da privato - articolo 55, comma 2, CCNL 8 KiuKno 2000	1.063	+
	BA1400	B.2.A.15.3.B) Altre consulenze sanitarie e sociosanitarie da privato	205	+
	BA1410	B.2.A.15.3.C) Collaborazioni coordinate e continuative sanitarie e socios. da privato	1.223	+
	BA1420	B.2.A.15.3.D) Indennità a personale universitario - area sanitaria	0	+
	BA1430	B.2.A.15.3.E) Lavoro interinale - area sanitaria	1.200	+
	BA1440	B.2.A.15.3.F) Altre collaborazioni e prestazioni di lavoro - area sanitaria	174	+
	BA1450	B.2.A.15.4) Rimborso oneri stipendiali del personale sanitario in comando	436	+
R	BA1460	B.2.A.15.4.A) Rimborso oneri stipendiali personale sanitario in comando da Aziende sanitarie pubbliche della Regione	218	+
	BA1470	B.2.A.15.4.B) Rimborso oneri stipendiali personale sanitario in comando da ReKioni, soggetti pubblici e da Università	0	+
SS	BA1480	B.2.A.15.4.C) Rimborso oneri stipendiali personale sanitario in comando da aziende di altre ReKioni (ExtraRegione)	218	+
	BA1490	B.2.A.16) Altri servizi sanitari e sociosanitari a rilevanza sanitaria	180	+
R	BA1500	B.2.A.16.1) Altri servizi sanitari e sociosanitari a rilevanza sanitaria da pubblico - Aziende sanitarie pubbliche della Regione	86	+
	BA1510	B.2.A.16.2) Altri servizi sanitari e sociosanitari a rilevanza sanitaria da pubblico - Altri soggetti pubblici della Regione	5	+



**MODELLO DI RILEVAZIONE DEL CONTO ECONOMICO  
 AZIENDE SANITARIE LOCALI - AZIENDE OSPEDALIERE  
 IRCCS - AZIENDE OSPEDALIERE UNIVERSITARIE**

**STRUTTURA RILEVATA**

Regione     AZIENDA / ISTITUTO  9  0  2

**PERIODO DI RILEVAZIONE**

ANNO  2  0  1  7

TRIMESTRE: 1  2  3  4

PREVENTIVO  CONSUNTIVO

**APPROVAZIONE BILANCIO DA PARTE DEL COLLETTIVO SINDACALE**

SI  NO

Cons	CODICE	VOCE MODELLO CE	IMPORTO	SEGNO (+/-)
	BA1520	B.2.A.16.3) Altri servizi sanitari e sociosanitari a rilevanza sanitaria da pubblico (ExtraRegione)	89	+
	BA1530	B.2.A.16.4) Altri servizi sanitari da privato	0	+
	BA1540	B.2.A.16.5) Costi per servizi sanitari - Mobilità internazionale passiva	0	+
S	BA1550	B.2.A.17) Costi per differenziale tariffe TUC	0	+
	BA1560	B.2.B) Acquisti di servizi non sanitari	17.101	+
	BA1570	B.2.B.1) Servizi non sanitari	15.819	+
	BA1580	B.2.B.1.1) Lavanderia	1.000	+
	BA1590	B.2.B.1.2) Pulizia	4.117	+
	BA1600	B.2.B.1.3) Mensa	2.247	+
	BA1610	B.2.B.1.4) Riscaldamento	0	+
	BA1620	B.2.B.1.5) Servizi di assistenza informatica	825	+
	BA1630	B.2.B.1.6) Servizi trasporti (non sanitari)	0	+
	BA1640	B.2.B.1.7) Smaltimento rifiuti	226	+
	BA1650	B.2.B.1.8) Utenze telefoniche	171	+
	BA1660	B.2.B.1.9) Utenze elettricità	1.509	+
	BA1670	B.2.B.1.10) Altre utenze	554	+
	BA1680	B.2.B.1.11) Premi di assicurazione	2.100	+
	BA1690	B.2.B.1.11.A) Premi di assicurazione - R.C. Professionale	1.900	+
	BA1700	B.2.B.1.11.B) Premi di assicurazione - Altri premi assicurativi	200	+
	BA1710	B.2.B.1.12) Altri servizi non sanitari	3.070	+
R	BA1720	B.2.B.1.12.A) Altri servizi non sanitari da pubblico (Aziende sanitarie pubbliche della Regione)	0	+
	BA1730	B.2.B.1.12.B) Altri servizi non sanitari da altri soggetti pubblici	50	+
	BA1740	B.2.B.1.12.C) Altri servizi non sanitari da privato	3.020	+
	BA1750	B.2.B.2) Consulenze, Collaborazioni, Interinale e altre prestazioni di lavoro non sanitarie	1.166	+
R	BA1760	B.2.B.2.1) Consulenze non sanitarie da Aziende sanitarie pubbliche della Regione	183	+
	BA1770	B.2.B.2.2) Consulenze non sanitarie da Terzi - Altri soggetti pubblici	0	+
	BA1780	B.2.B.2.3) Consulenze, Collaborazioni, Interinale e altre prestazioni di lavoro non sanitarie da privato	806	+
	BA1790	B.2.B.2.3.A) Consulenze non sanitarie da privato	698	+
	BA1800	B.2.B.2.3.B) Collaborazioni coordinate e continuative non sanitarie da privato	61	+
	BA1810	B.2.B.2.3.C) Indennità a personale universitario - area non sanitaria	0	+
	BA1820	B.2.B.2.3.D) Lavoro interinale - area non sanitaria	0	+
	BA1830	B.2.B.2.3.E) Altre collaborazioni e prestazioni di lavoro - area non sanitaria	48	+
	BA1840	B.2.B.2.4) Rimborso oneri stipendiali del personale non sanitario in comando	177	+
R	BA1850	B.2.B.2.4.A) Rimborso oneri stipendiali personale non sanitario in comando da Aziende sanitarie pubbliche della Regione	114	+
	BA1860	B.2.B.2.4.B) Rimborso oneri stipendiali personale non sanitario in comando da Regione, soggetti pubblici e da Università	21	+
SS	BA1870	B.2.B.2.4.C) Rimborso oneri stipendiali personale non sanitario in comando da aziende di altre Regioni (ExtraRegione)	42	+
	BA1880	B.2.B.3) Formazione (esternalizzata e non)	116	+
	BA1890	B.2.B.3.1) Formazione (esternalizzata e non) da pubblico	40	+
	BA1900	B.2.B.3.2) Formazione (esternalizzata e non) da privato	76	+
	BA1910	B.3) Manutenzione e riparazione (ordinaria esternalizzata)	8.773	+
	BA1920	B.3.A) Manutenzione e riparazione ai fabbricati e loro pertinenze	6.700	+
	BA1930	B.3.B) Manutenzione e riparazione agli impianti e macchinari	79	+
	BA1940	B.3.C) Manutenzione e riparazione alle attrezzature sanitarie e scientifiche	1.900	+
	BA1950	B.3.D) Manutenzione e riparazione ai mobili e arredi	52	+
	BA1960	B.3.E) Manutenzione e riparazione agli automezzi	40	+
	BA1970	B.3.F) Altre manutenzioni e riparazioni	2	+
R	BA1980	B.3.K) Manutenzioni e riparazioni da Aziende sanitarie pubbliche della Regione	0	+
	BA1990	B.4) Godimento di beni di terzi	726	+
	BA2000	B.4.A) Fitti passivi	0	+
	BA2010	B.4.B) Canoni di noleggio	726	+
	BA2020	B.4.B.1) Canoni di noleggio - area sanitaria	600	+
	BA2030	B.4.B.2) Canoni di noleggio - area non sanitaria	126	+
	BA2040	B.4.C) Canoni di leasing	0	+
	BA2050	B.4.C.1) Canoni di leasing - area sanitaria	0	+
	BA2060	B.4.C.2) Canoni di leasing - area non sanitaria	0	+
R	BA2070	B.4.D) Locazioni e noleggi da Aziende sanitarie pubbliche della Regione	0	+
	BA2080	Totale Costo del personale	72.137	+
	BA2090	B.5) Personale del ruolo sanitario	64.095	+
	BA2100	B.5.A) Costo del personale dirigente ruolo sanitario	33.769	+
	BA2110	B.5.A.1) Costo del personale dirigente medico	31.458	+
	BA2120	B.5.A.1.1) Costo del personale dirigente medico - tempo indeterminato	31.021	+
	BA2130	B.5.A.1.2) Costo del personale dirigente medico - tempo determinato	437	+
	BA2140	B.5.A.1.3) Costo del personale dirigente medico - altro	0	+
	BA2150	B.5.A.2) Costo del personale dirigente non medico	2.311	+
	BA2160	B.5.A.2.1) Costo del personale dirigente non medico - tempo indeterminato	2.311	+
	BA2170	B.5.A.2.2) Costo del personale dirigente non medico - tempo determinato	0	+
	BA2180	B.5.A.2.3) Costo del personale dirigente non medico - altro	0	+
	BA2190	B.5.B) Costo del personale comparto ruolo sanitario	30.326	+



437

30 SET 2016

**MODELLO DI RILEVAZIONE DEL CONTO ECONOMICO 2016**  
**AZIENDE SANITARIE LOCALI - AZIENDE OSPEDALIERE**  
**IRCCS - AZIENDE OSPEDALIERE UNIVERSITARIE**

**STRUTTURA RILEVATA**

Regione     AZIENDA / ISTITUTO  9  0  2

**PERIODO DI RILEVAZIONE**

ANNO  2  0  1  7

TRIMESTRE: 1  2  3  4

PREVENTIVO  CONSUNTIVO

**APPROVAZIONE BILANCIO DA PARTE DEL COLLEGGIO SINDACALE**

SI  NO

Cons	CODICE	VOCE MODELLO CE	IMPORTO	SEGNO (+/-)
	BA2200	B.5.B.1) Costo del personale comparto ruolo sanitario - tempo indeterminato	29.429	+
	BA2210	B.5.B.2) Costo del personale comparto ruolo sanitario - tempo determinato	897	+
	BA2220	B.5.B.3) Costo del personale comparto ruolo sanitario - altro	0	+
	BA2230	B.6) Personale del ruolo professionale	108	+
	BA2240	B.6.A) Costo del personale dirigente ruolo professionale	108	+
	BA2250	B.6.A.1) Costo del personale dirigente ruolo professionale - tempo indeterminato	108	+
	BA2260	B.6.A.2) Costo del personale dirigente ruolo professionale - tempo determinato	0	+
	BA2270	B.6.A.3) Costo del personale dirigente ruolo professionale - altro	0	+
	BA2280	B.6.B) Costo del personale comparto ruolo professionale	0	+
	BA2290	B.6.B.1) Costo del personale comparto ruolo professionale - tempo indeterminato	0	+
	BA2300	B.6.B.2) Costo del personale comparto ruolo professionale - tempo determinato	0	+
	BA2310	B.6.B.3) Costo del personale comparto ruolo professionale - altro	0	+
	BA2320	B.7) Personale del ruolo tecnico	4.854	+
	BA2330	B.7.A) Costo del personale dirigente ruolo tecnico	188	+
	BA2340	B.7.A.1) Costo del personale dirigente ruolo tecnico - tempo indeterminato	188	+
	BA2350	B.7.A.2) Costo del personale dirigente ruolo tecnico - tempo determinato	0	+
	BA2360	B.7.A.3) Costo del personale dirigente ruolo tecnico - altro	0	+
	BA2370	B.7.B) Costo del personale comparto ruolo tecnico	4.666	+
	BA2380	B.7.B.1) Costo del personale comparto ruolo tecnico - tempo indeterminato	4.666	+
	BA2390	B.7.B.2) Costo del personale comparto ruolo tecnico - tempo determinato	0	+
	BA2400	B.7.B.3) Costo del personale comparto ruolo tecnico - altro	0	+
	BA2410	B.8) Personale del ruolo amministrativo	3.080	+
	BA2420	B.8.A) Costo del personale dirigente ruolo amministrativo	802	+
	BA2430	B.8.A.1) Costo del personale dirigente ruolo amministrativo - tempo indeterminato	802	+
	BA2440	B.8.A.2) Costo del personale dirigente ruolo amministrativo - tempo determinato	0	+
	BA2450	B.8.A.3) Costo del personale dirigente ruolo amministrativo - altro	0	+
	BA2460	B.8.B) Costo del personale comparto ruolo amministrativo	2.278	+
	BA2470	B.8.B.1) Costo del personale comparto ruolo amministrativo - tempo indeterminato	2.278	+
	BA2480	B.8.B.2) Costo del personale comparto ruolo amministrativo - tempo determinato	0	+
	BA2490	B.8.B.3) Costo del personale comparto ruolo amministrativo - altro	0	+
	BA2500	B.9) Oneri diversi di Gestione	813	+
	BA2510	B.9.A) Imposte e tasse (escluso IRAP e IRES)	226	+
	BA2520	B.9.B) Perdite su crediti	0	+
	BA2530	B.9.C) Altri oneri diversi di Gestione	587	+
	BA2540	B.9.C.1) Indennità, rimborso spese e oneri sociali per Kii Orkani Direttivi e Collegio Sindacale	491	+
	BA2550	B.9.C.2) Altri oneri diversi di Gestione	96	+
	BA2560	Totale Ammortamenti	4.777	+
	BA2570	B.10) Ammortamenti delle immobilizzazioni immateriali	43	+
	BA2580	B.11) Ammortamenti delle immobilizzazioni materiali	4.735	+
	BA2590	B.12) Ammortamento dei fabbricati	1.909	+
	BA2600	B.12.A) Ammortamenti fabbricati non strumentali (disponibili)	977	+
	BA2610	B.12.B) Ammortamenti fabbricati strumentali (indisponibili)	932	+
	BA2620	B.13) Ammortamenti delle altre immobilizzazioni materiali	2.826	+
	BA2630	B.14) Svalutazione delle immobilizzazioni e dei crediti	0	+
	BA2640	B.14.A) Svalutazione delle immobilizzazioni immateriali e materiali	0	+
	BA2650	B.14.B) Svalutazione dei crediti	0	+
	BA2660	B.15) Variazione delle rimanenze	0	+/-
	BA2670	B.15.A) Variazione rimanenze sanitarie	0	+/-
	BA2680	B.15.B) Variazione rimanenze non sanitarie	0	+/-
	BA2690	B.16) Accantonamenti dell'esercizio	3.240	+
	BA2700	B.16.A) Accantonamenti per rischi	1.645	+
	BA2710	B.16.A.1) Accantonamenti per cause civili ed oneri processuali	1.050	+
	BA2720	B.16.A.2) Accantonamenti per contenzioso personale dipendente	94	+
	BA2730	B.16.A.3) Accantonamenti per rischi connessi all'acquisto di prestazioni sanitarie da privato	0	+
	BA2740	B.16.A.4) Accantonamenti per copertura diretta dei rischi (autoassicurazione)	0	+
	BA2750	B.16.A.5) Altri accantonamenti per rischi	501	+
	BA2760	B.16.B) Accantonamenti per premio di operosità (SUMAI)	71	+
	BA2770	B.16.C) Accantonamenti per quote inutilizzate di contributi vincolati	1.262	+
	BA2780	B.16.C.1) Accantonamenti per quote inutilizzate contributi da Regione e Prov. Aut. per quota F.S. vincolato	1.262	+
	BA2790	B.16.C.2) Accantonamenti per quote inutilizzate contributi da soggetti pubblici (extra fondo) vincolati	0	+
	BA2800	B.16.C.3) Accantonamenti per quote inutilizzate contributi da soggetti pubblici per ricerca	0	+
	BA2810	B.16.C.4) Accantonamenti per quote inutilizzate contributi vincolati da privati	0	+
	BA2820	B.16.D) Altri accantonamenti	262	+
	BA2830	B.16.D.1) Accantonamenti per interessi di mora	150	+
	BA2840	B.16.D.2) Acc. Rinnovi convenzioni MMK/PLS/MCA	0	+
	BA2850	B.16.D.3) Acc. Rinnovi convenzioni Medici Sumai	30	+
	BA2860	B.16.D.4) Acc. Rinnovi contratt.: dirigenza medica	0	+
	BA2870	B.16.D.5) Acc. Rinnovi contratt.: dirigenza non medica	0	+
	BA2880	B.16.D.6) Acc. Rinnovi contratt.: comparto	0	+
	BA2890	B.16.D.7) Altri accantonamenti	82	+
	BZ9999	Totale costi della produzione (B)	136.305	+



437

30 SET. 2016

CE

**MODELLO DI RILEVAZIONE DEL CONTO ECONOMICO  
 AZIENDE SANITARIE LOCALI - AZIENDE OSPEDALIERE  
 IRCCS - AZIENDE OSPEDALIERE UNIVERSITARIE**

**STRUTTURA RILEVATA**

Regione     AZIENDA / ISTITUTO  9  0  2

**PERIODO DI RILEVAZIONE**

ANNO  2  0  1  7

TRIMESTRE: 1  2  3  4

PREVENTIVO  CONSUNTIVO

**APPROVAZIONE BILANCIO DA PARTE DEL COLLEKIO SINDACALE**

SI  NO

(migliaia di euro)

Cons	CODICE	VOCE MODELLO CE	IMPORTO	SEGNO (+/-)
		<b>C) Proventi e oneri finanziari</b>		
	CA0010	C.1) Interessi attivi	0	+
	CA0020	C.1.A) Interessi attivi su c/tesoreria unica	0	+
	CA0030	C.1.B) Interessi attivi su c/c postali e bancari	0	+
	CA0040	C.1.C) Altri interessi attivi	0	+
	CA0050	C.2) Altri proventi	0	+
	CA0060	C.2.A) Proventi da partecipazioni	0	+
	CA0070	C.2.B) Proventi finanziari da crediti iscritti nelle immobilizzazioni	0	+
	CA0080	C.2.C) Proventi finanziari da titoli iscritti nelle immobilizzazioni	0	+
	CA0090	C.2.D) Altri proventi finanziari diversi dai precedenti	0	+
	CA0100	C.2.E) Utili su cambi	0	+
	CA0110	C.3) Interessi passivi	-19	+
	CA0120	C.3.A) Interessi passivi su anticipazioni di cassa	-5	+
	CA0130	C.3.B) Interessi passivi su mutui	0	+
	CA0140	C.3.C) Altri interessi passivi	-14	+
	CA0150	C.4) Altri oneri	-1	+
	CA0160	C.4.A) Altri oneri finanziari	-1	+
	CA0170	C.4.B) Perdite su cambi	0	+
	CZ9999	Totale proventi e oneri finanziari (C)	-20	+/-
		<b>D) Rettifiche di valore di attività finanziarie</b>		
	DA0010	D.1) Rivalutazioni	0	+
	DA0020	D.2) Svalutazioni	0	+
	DZ9999	Totale rettifiche di valore di attività finanziarie (D)	0	+/-
		<b>E) Proventi e oneri straordinari</b>		
	EA0010	E.1) Proventi straordinari	0	+
	EA0020	E.1.A) Plusvalenze	0	+
	EA0030	E.1.B) Altri proventi straordinari	0	+
	EA0040	E.1.B.1) Proventi da donazioni e liberalità diverse	0	+
	EA0050	E.1.B.2) Sopravvenienze attive	0	+
R	EA0060	E.1.B.2.1) Sopravvenienze attive v/Aziende sanitarie pubbliche della Regione	0	+
	EA0070	E.1.B.2.2) Sopravvenienze attive v/terzi	0	+
S	EA0080	E.1.B.2.2.A) Sopravvenienze attive v/terzi relative alla mobilità extraregionale	0	+
	EA0090	E.1.B.2.2.B) Sopravvenienze attive v/terzi relative al personale	0	+
	EA0100	E.1.B.2.2.C) Sopravvenienze attive v/terzi relative alle convenzioni con medici di base	0	+
	EA0110	E.1.B.2.2.D) Sopravvenienze attive v/terzi relative alle convenzioni per la specialistica	0	+
	EA0120	E.1.B.2.2.E) Sopravvenienze attive v/terzi relative all'acquisto prestat. sanitarie da operatori accreditati	0	+
	EA0130	E.1.B.2.2.F) Sopravvenienze attive v/terzi relative all'acquisto di beni e servizi	0	+
	EA0140	E.1.B.2.2.K) Altre sopravvenienze attive v/terzi	0	+
	EA0150	E.1.B.3) Insussistenze attive	0	+
R	EA0160	E.1.B.3.1) Insussistenze attive v/Aziende sanitarie pubbliche della Regione	0	+
	EA0170	E.1.B.3.2) Insussistenze attive v/terzi	0	+
S	EA0180	E.1.B.3.2.A) Insussistenze attive v/terzi relative alla mobilità extraregionale	0	+
	EA0190	E.1.B.3.2.B) Insussistenze attive v/terzi relative al personale	0	+
	EA0200	E.1.B.3.2.C) Insussistenze attive v/terzi relative alle convenzioni con medici di base	0	+
	EA0210	E.1.B.3.2.D) Insussistenze attive v/terzi relative alle convenzioni per la specialistica	0	+
	EA0220	E.1.B.3.2.E) Insussistenze attive v/terzi relative all'acquisto prestat. sanitarie da operatori accreditati	0	+
	EA0230	E.1.B.3.2.F) Insussistenze attive v/terzi relative all'acquisto di beni e servizi	0	+
	EA0240	E.1.B.3.2.K) Altre insussistenze attive v/terzi	0	+
	EA0250	E.1.B.4) Altri proventi straordinari	0	+
	EA0260	E.2) Oneri straordinari	0	+
	EA0270	E.2.A) Minusvalenze	0	+
	EA0280	E.2.B) Altri oneri straordinari	0	+
	EA0290	E.2.B.1) Oneri tributari da esercizi precedenti	0	+
	EA0300	E.2.B.2) Oneri da cause civili ed oneri processuali	0	+
	EA0310	E.2.B.3) Sopravvenienze passive	0	+
R	EA0320	E.2.B.3.1) Sopravvenienze passive v/Aziende sanitarie pubbliche della Regione	0	+
R	EA0330	E.2.B.3.1.A) Sopravvenienze passive v/Aziende sanitarie pubbliche relative alla mobilità intraregionale	0	+
R	EA0340	E.2.B.3.1.B) Altre sopravvenienze passive v/Aziende sanitarie pubbliche della Regione	0	+
	EA0350	E.2.B.3.2) Sopravvenienze passive v/terzi	0	+
S	EA0360	E.2.B.3.2.A) Sopravvenienze passive v/terzi relative alla mobilità extraregionale	0	+
	EA0370	E.2.B.3.2.B) Sopravvenienze passive v/terzi relative al personale	0	+
	EA0380	E.2.B.3.2.B.1) Soprav. passive v/terzi relative al personale - dir/kenza medica	0	+
	EA0390	E.2.B.3.2.B.2) Soprav. passive v/terzi relative al personale - dir/kenza non medica	0	+
	EA0400	E.2.B.3.2.B.3) Soprav. passive v/terzi relative al personale - comparto	0	+
	EA0410	E.2.B.3.2.C) Sopravvenienze passive v/terzi relative alle convenzioni con medici di base	0	+
	EA0420	E.2.B.3.2.D) Sopravvenienze passive v/terzi relative alle convenzioni per la specialistica	0	+
	EA0430	E.2.B.3.2.E) Sopravvenienze passive v/terzi relative all'acquisto prestat. sanitarie da operatori accreditati	0	+
	EA0440	E.2.B.3.2.F) Sopravvenienze passive v/terzi relative all'acquisto di beni e servizi	0	+
	EA0450	E.2.B.3.2.K) Altre sopravvenienze passive v/terzi	0	+
	EA0460	E.2.B.4) Insussistenze passive	0	+
R	EA0470	E.2.B.4.1) Insussistenze passive v/Aziende sanitarie pubbliche della Regione	0	+

OSPEDALIERA DI RII



**MODELLO DI RILEVAZIONE DEL CONTO ECONOMICO  
 AZIENDE SANITARIE LOCALI - AZIENDE OSPEDALIERE  
 IRCCS - AZIENDE OSPEDALIERE UNIVERSITARIE**

**STRUTTURA RILEVATA**

Regione     AZIENDA / ISTITUTO

**PERIODO DI RILEVAZIONE**

ANNO

TRIMESTRE: 1  2  3  4

PREVENTIVO  CONSUNTIVO

**APPROVAZIONE BILANCIO DA PARTE DEL COLLEKIO SINDACALE**

SI  NO

(migliaia di euro)

Cons	CODICE	VOCE MODELLO CE	IMPORNO	SEGNO (+/-)
	EA0480	E.2.B.4.2) <i>Insussistenze passive v/terzi</i>	0	+
S	EA0490	E.2.B.4.2.A) <i>Insussistenze passive v/terzi relative alla mobilità extraregionale</i>	0	+
	EA0500	E.2.B.4.2.B) <i>Insussistenze passive v/terzi relative al personale</i>	0	+
	EA0510	E.2.B.4.2.C) <i>Insussistenze passive v/terzi relative alle convenzioni con medici di base</i>	0	+
	EA0520	E.2.B.4.2.D) <i>Insussistenze passive v/terzi relative alle convenzioni per la specialistica</i>	0	+
	EA0530	E.2.B.4.2.E) <i>Insussistenze passive v/terzi relative all'acquisto prestaz. sanitarie da operatori accreditati</i>	0	+
	EA0540	E.2.B.4.2.F) <i>Insussistenze passive v/terzi relative all'acquisto di beni e servizi</i>	0	+
	EA0550	E.2.B.4.2.K) <i>Altre insussistenze passive v/terzi</i>	0	+
	EA0560	E.2.B.5) <i>Altri oneri straordinari</i>	0	+
	EZ9999	Totale proventi e oneri straordinari (E)	0	+/-
	XA0000	Risultato prima delle imposte (A - B +/- C +/- D +/- E)	5.119	+/-
		<b>Imposte e tasse</b>		
	YA0010	Y.1) IRAP	5.097	+
	YA0020	Y.1.A) <i>IRAP relativa a personale dipendente</i>	4.818	+
	YA0030	Y.1.B) <i>IRAP relativa a collaboratori e personale assimilato a lavoro dipendente</i>	151	+
	YA0040	Y.1.C) <i>IRAP relativa ad attività di libera professione (intraoemia)</i>	128	+
	YA0050	Y.1.D) <i>IRAP relativa ad attività commerciale</i>	0	+
	YA0060	Y.2) IRES	23	+
	YA0070	Y.2.A) <i>IRES su attività istituzionale</i>	23	+
	YA0080	Y.2.B) <i>IRES su attività commerciale</i>	0	+
	YA0090	Y.3) <i>Accantonamento a F.do Imposte (Accertamenti, condoni, ecc.)</i>	0	+
	YZ9999	Totale imposte e tasse	5.120	+
	ZZ9999	<b>RISULTATO DI ESERCIZIO</b>	0	+/-

Data .....

Il Funzionario responsabile dell'area economico-finanziaria

.....

Il Direttore Generale


.....



*[Handwritten signature]*



VO CE				PIANO DEI CONTI AZIENDE SANITARIE E AZIENDE OSPEDALIERE				437		30 SET. 2016	
CONTO ECONOMICO				Consuntivo 2014	Consuntivo 2015	II trimestre 2016 proiettato al 31/12	Previsionale 2016	2017			
4				VALORE DELLA PRODUZIONE	141.360.674	141.573.855	141.325.190	137.556.110	141.443.379		
4	01			Contributi in c/esercizio	134.457.886	134.840.088	132.689.474	131.088.988	134.422.608		
4	01	01		Contributi da Regione per quota F.S. regionale	133.547.988	134.422.608	132.508.591	130.876.988	134.422.608		
4	01	01	01	Contributi da Regione per quota F.S. regionale indistinto	131.688.580	132.704.528	132.049.079	129.054.768	132.704.528		
4	01	01	01	Contributi da Regione per quota F.S. regionale indistinto	130.148.000	131.331.000	130.331.000	127.545.000	131.331.000		
4	01	01	05	Contributi da Regione per quota F.S. indistinto finalizzato dalla Regione	1.540.580	1.373.528	1.718.079	1.509.768	1.373.528		
4	01	01	02	Contributi da Regione per quota F.S. vincolato	1.859.408	1.718.080	459.512	1.822.220	1.718.080		
4	01	01	02	Contributi da Regione per pazienti extracomunitari (STP)	790.466	363.736	363.736	774.657	363.736		
4	01	01	02	Contributi da Regione per quota F.S. vincolato per obiettivi di piano (L. 662/96 e L. 135/90)	0	1.261.568	0	953.706	1.261.568		
4	01	01	02	Contributi da Regione per quota F.S. vincolato per AIDS (L. 135/90)	0	0	0	0	0		
4	01	01	02	Contributi da Regione per quota F.S. vincolato per veterinaria (L. 218/88)	0	0	0	0	0		
4	01	01	02	Contributi da Regione per quota F.S. vincolato per borsa di studio ai medici di medicina generale (L. 109/88)	0	0	0	0	0		
4	01	01	02	Contributi da Regione per quota F.S. vincolato per fondo di esclusività (L. 488/99)	0	92.776	95.776	93.858	92.776		
4	01	01	02	Contributi da Regione per quota F.S. vincolato per attività di medicina penitenziaria (D. Lgs. 230/99)	0	0	0	0	0		
4	01	01	02	Contributi da Regione per quota F.S. vincolato per prevenzione e cura della fibrosi cistica (L. 367/98)	0	0	0	0	0		
4	01	01	02	Contributi da Regione per quota F.S. vincolato per provvidenze economiche agli insegnanti (L. 31/86)	0	0	0	0	0		
4	01	01	02	Contributi da Regione per quota F.S. vincolato per medicina penitenziaria (art. 2, comma 283 L. 244/02)	0	0	0	0	0		
4	01	01	02	Altri contributi vincolati da Regione per quota F.S.	1.068.942	0	0	0	0		
4	01	02		Contributi c/esercizio da enti pubblici (EXTRA FONDO)	623.870	217.360	149.843	0	0		
4	01	02	01	Contributi da altri enti pubblici (extra fondo) vincolati	7.920	45.360	0	0	0		
4	01	02	01	Contributi da Regione o Prov. Aut. (extra fondo)	0	0	0	0	0		
4	01	02	01	Contributi da Regione vincolati extra fondo	0	0	0	0	0		
4	01	02	01	Contributi da Regione (extra fondo) - Risorse aggiuntive da bilancio regionale a titolo di copertura LEA	0	0	0	0	0		
4	01	02	01	Contributi da Regione (extra fondo) - Risorse aggiuntive da bilancio regionale a titolo di copertura extra LEA	0	0	0	0	0		
4	01	02	01	Contributi da Regione extra fondo altri	7.920	45.360	0	0	0		
4	01	02	01	Contributi da Provincia vincolati	0	0	0	0	0		
4	01	02	01	Contributi da Comune vincolati	0	0	0	0	0		
4	01	02	01	Contributi da Stato vincolati	0	0	0	0	0		
4	01	02	01	Contributi da Università vincolati	0	0	0	0	0		
4	01	02	01	Contributi da altri enti pubblici vincolati	0	0	0	0	0		
4	01	02	01	Contributi da altri soggetti pubblici (extra fondo) L. 210/92	0	0	0	0	0		
4	01	02	01	Contributi da A.S.L. vincolati	0	0	0	0	0		
4	01	02	01	Contributi da A.O. vincolati	0	0	0	0	0		
4	01	02	01	Contributi da I.R.C.C.S. vincolati	0	0	0	0	0		
4	01	02	01	Contributi da Policlinici universitari vincolati	0	0	0	0	0		
4	01	02	02	Contributi c/esercizio per ricerca corrente	615.950	172.000	149.843	0	0		
4	01	02	02	Contributi c/esercizio per ricerca corrente	0	0	0	0	0		
4	01	02	02	Contributi da Ministero della Salute per ricerca corrente	0	0	0	0	0		
4	01	02	02	Contributi in c/esercizio da Ministero della Salute per ricerca finalizzata	0	0	0	0	0		
4	01	02	02	Contributi in c/esercizio per ricerca finalizzata da I.R.C.C.S.	435.950	172.000	0	0	0		
4	01	02	02	Contributi in c/esercizio per ricerca finalizzata da altri soggetti pubblici	0	0	149.843	0	0		
4	01	02	02	Contributi in c/esercizio da Ministero della Salute - altro	0	0	0	0	0		
4	01	02	02	Contributi in c/esercizio da Regione per ricerca finalizzata	180.000	0	0	0	0		
4	01	02	02	Contributi c/esercizio per ricerca finalizzata da Imprese	0	0	0	0	0		
4	01	02	02	Contributi c/esercizio per ricerca finalizzata da famiglie	0	0	0	0	0		
4	01	02	02	Contributi c/esercizio per ricerca finalizzata da istituzioni sociali senza scopo di lucro	0	0	0	0	0		
4	01	02	04	Contributi da altri enti pubblici (extra fondo) - Altro	0	0	0	0	0		
4	01	02	04	Contributi da Provincia altri	0	0	0	0	0		
4	01	02	04	Contributi da Comune altri	0	0	0	0	0		
4	01	02	04	Contributi da Stato indistinti	0	0	0	0	0		
4	01	02	04	Contributi da Università indistinti	0	0	0	0	0		
4	01	02	04	Contributi da altri enti pubblici indistinti	0	0	0	0	0		
4	01	02	04	Contributi da A.S.L. indistinti	0	0	0	0	0		
4	01	02	04	Contributi da A.O. indistinti	0	0	0	0	0		
4	01	02	04	Contributi da I.R.C.C.S. indistinti	0	0	0	0	0		
4	01	02	04	Contributi da Policlinici universitari indistinti	0	0	0	0	0		
4	01	02	04	Contributi e trasferimenti correnti da Unione Europea	0	0	0	0	0		
4	01	02	04	Contributi e trasferimenti correnti da altre istituzioni estere	0	0	0	0	0		
4	01	03		Contributi c/esercizio da enti privati	286.028	200.120	31.040	212.000	0		
4	01	03	01	Contributi c/esercizio da enti privati	286.028	200.120	31.040	212.000	0		
4	01	03	01	Contributi c/esercizio da Imprese	12.000	22.000	0	12.000	0		
4	01	03	01	Contributi c/esercizio da famiglie	0	4.080	0	0	0		
4	01	03	01	Contributi c/esercizio da istituzioni sociali senza scopo di lucro	224.028	124.040	31.040	150.000	0		

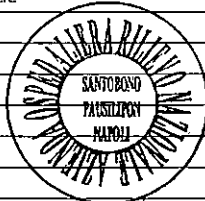


PIANO DEI CONTI AZIENDE SANITARIE E AZIENDE OSPEDALIERE					437 30 SET. 2016					
CONTO ECONOMICO					Consuntivo 2014	Consuntivo 2015	Il trimestre 2016 proiettato al 31/12	Previsionale 2016	2017	
4	01	03	01	15	Contributi in c/esercizio da tesoriere	50.000	50.000	0	50.000	
4	01	03	01	20	Contributi e trasferimenti correnti da soggetti esteri privati			0	0	0
4	02	01			<b>Proventi e ricavi diversi</b>	<b>5.324.368</b>	<b>5.283.737</b>	<b>5.983.694</b>	<b>5.364.853</b>	<b>5.396.469</b>
4	02	01			Ricavi per prestazioni sanitarie e sociosanitarie a rilevanza sanitaria	4.984.811	4.937.398	5.310.068	4.975.930	4.892.772
4	02	01			Ricavi per prest. sanitarie e sociosanitarie erogate a soggetti pubblici	1.800.370	2.014.723	2.355.328	1.825.613	2.049.649
4	02	01	01		Ricavi per prest. sanitarie e sociosanitarie erogate ad A.S.L., A.O., I.R.C.C.S. o Policlinici della Regione	516.500	524.031	817.433	513.349	519.842
4	02	01	01	01	Prestazioni di ricovero - Regione	0		0	0	0
4	02	01	01	05	Prestazioni di specialistica ambulatoriale - Regione	0		0	0	0
4	02	01	01	10	Prestazioni di psichiatria residenziale e semiresidenziale - Regione	0		0	0	0
4	02	01	01	15	Prestazioni di File F - antiretrovirali	0		0	0	0
4	02	01	01	20	Prestazioni di File F - oncologici ad alto costo	0	0	0	0	0
4	02	01	01	25	Prestazioni di File F - NAD - Nutrizione artificiale domiciliare	0		0	0	0
4	02	01	01	30	Prestazioni di File F - Altro	462.878	410.966	783.888	462.878	410.966
4	02	01	01	35	Prestazioni servizi MMG, PLS, Contin. Assistenziale - Regione	0		0	0	0
4	02	01	01	40	Prestazioni servizi farmaceutica convenzionata - Regione	0		0	0	0
4	02	01	01	45	Prestazioni termali - Regione	0		0	0	0
4	02	01	01	50	Prestazioni trasporto ambulanze ed elisoccorso - Regione	0		0	0	0
4	02	01	01	55	Prestazioni servizi di medicina legale - Regione	0		0	0	0
4	02	01	01	60	Proventi per prestazione di cessione sangue ed emoderivati verso A.S.L.	2.615	4.759	513	3.000	4.759
4	02	01	01	65	Proventi per prestazione di cessione sangue ed emoderivati verso A.O.	8.008	68.617	4.268	9.000	68.617
4	02	01	01	70	Proventi per prestazione di cessione sangue ed emoderivati verso I.R.C.C.S.			0	0	0
4	02	01	01	75	Proventi per prestazione di cessione sangue ed emoderivati verso Policlinici	644	975	0	0	0
4	02	01	01	80	Altre prestazioni sanitarie - A.S.L.	28.313	28.249	12.815	25.000	25.000
4	02	01	01	85	Altre prestazioni sanitarie - A.O.	13.232	9.208	15.652	13.000	10.000
4	02	01	01	90	Altre prestazioni sanitarie - I.R.C.C.S.			0	0	0
4	02	01	01	95	Altre prestazioni sanitarie - Policlinici universitari	810	1.257	297	471	500
4	02	01	02		Ricavi per prestaz. sanitarie e sociosanitarie erogate ad altri soggetti pubblici della Regione	0	0	0	0	0
4	02	01	02	01	Prestazioni servizi di medicina legale - Altri soggetti pubblici della Regione	0	0	0	0	0
4	02	01	02	03	Prestazioni relativa ad attività sanitarie STP	0	0	0	0	0
4	02	01	02	05	Altri ricavi per prestaz. sanitarie e sociosanitarie erogate ad altri soggetti pubblici della Regione	0	0	0	0	0
4	02	01	03		<b>Ricavi per prestaz. sanitarie e sociosanitarie erogate a soggetti pubblici extra Regione</b>	<b>1.283.870</b>	<b>1.490.692</b>	<b>1.537.895</b>	<b>1.312.264</b>	<b>1.529.807</b>
4	02	01	03	01	Prestazioni di ricovero ad A.S.L. ed A.O. extra Regione	1.247.000	1.442.000	1.451.000	1.247.000	1.442.000
4	02	01	03	04	Prestazioni di specialistica ambulatoriale ad A.S.L. ed A.O. extra Regione	8.000	8.000	8.000	8.000	8.000
4	02	01	03	08	Prestazioni di psichiatria residenziale e semiresidenziale ad A.S.L. ed A.O. extra Regione			0	0	0
4	02	01	03	10	Prestazioni di File F ad A.S.L. ed A.O. extra Regione	1.000	1.000	1.000	1.000	1.000
4	02	01	03	13	Prestazioni di ricovero ad altri soggetti pubblici extra Regione			0	0	0
4	02	01	03	15	Prestazioni di specialistica ambulatoriale ad altri soggetti pubblici extra Regione			0	0	0
4	02	01	03	18	Prestazioni di psichiatria residenziale e semiresidenziale ad altri soggetti pubblici extra Regione			0	0	0
4	02	01	03	20	Prestazioni di File F ad altri soggetti pubblici extra Regione			0	0	0
4	02	01	03	25	Prestazioni servizi MMG, PLS, Contin. Assistenziale ad A.S.L. ed A.O. extra Regione			0	0	0
4	02	01	03	28	Prestazioni servizi farmaceutica convenzionata ad A.S.L. ed A.O. extra Regione			0	0	0
4	02	01	03	30	Prestazioni termali ad A.S.L. ed A.O. extra Regione			0	0	0
4	02	01	03	33	Prestazioni trasporto ambulanze ed elisoccorso ad A.S.L. ed A.O. extra Regione			0	0	0
4	02	01	03	35	Prestazioni servizi MMG, PLS, Contin. Assistenziale ad altri soggetti pubblici extra Regione			0	0	0
4	02	01	03	38	Prestazioni servizi farmaceutica convenzionata ad altri soggetti pubblici extra Regione			0	0	0
4	02	01	03	40	Prestazioni termali ad altri soggetti pubblici extra Regione			0	0	0
4	02	01	03	43	Prestazioni trasporto ambulanze ed elisoccorso ad altri soggetti pubblici extra Regione			0	0	0
4	02	01	03	45	Prestazioni servizi di medicina legale ad A.S.L. ed A.O. extra Regione			0	0	0
4	02	01	03	46	Prestazioni sanitarie di cessione sangue ed emoderivati ad A.S.L. ed A.O. extra Regione			0	0	0
4	02	01	03	48	Altre prestazioni sanitarie ad A.S.L. ed A.O. extra Regione	0	0	0	0	0
4	02	01	03	50	Prestazioni servizi di medicina legale ad altri soggetti pubblici extra Regione			0	0	0
4	02	01	03	53	Altre prestazioni sanitarie ad altri soggetti pubblici extra Regione			0	0	0
4	02	01	03	54	Ricavi per prestazioni sanitarie a soggetti extra Regione			0	0	0
4	02	01	03	54	Ricavi per cessione di emocomponenti e cellule staminali ad A.S.L. ed A.O. extra Regione			0	0	0
4	02	01	03	54	Ricavi per cessione di emocomponenti e cellule staminali ad altri soggetti pubblici extra Regione			0	0	0
4	02	01	03	54	Ricavi per differenziale tariffe TUC ad A.S.L. ed A.O. extra Regione			0	0	0
4	02	01	03	54	Ricavi per differenziale tariffe TUC ad altri soggetti pubblici extra Regione			0	0	0
4	02	01	03	55	<b>ALTRE PRESTAZIONI SANITARIE E SOCIO SANITARIE NON SOGGETTE A COMPENSAZIONE extra Regione</b>	<b>27.870</b>	<b>39.692</b>	<b>77.895</b>	<b>27.870</b>	<b>78.807</b>
4	02	01	03	55	Prestazioni di assistenza riabilitativa non soggette a compensazione ad A.S.L. ed A.O. extra Regione	27.870	912	0	27.870	912
4	02	01	03	58	Altre prestazioni sanitarie e socio-sanitarie non soggette a compensazione ad A.S.L. ed A.O. extra Regione	0	38.780	0	0	0
4	02	01	03	60	Altre prestazioni sanitarie - Mobilità attiva	0		0	0	0

VO CE					PIANO DEI CONTI AZIENDE SANITARIE E AZIENDE OSPEDALIERE					437 30 SET. 2016					
GR	UP	MA	CO	SOT	CONTO ECONOMICO					Consuntivo 2014	Consuntivo 2015	Il trimestre 2016 proiettato al 31/12	Previsionale 2016	2017	
PO	PO	STR	NT	TO	CO	NT	CO	NT	CO	NT					
4	02	01	03	63	Prestazioni di assistenza riabilitativa non soggette a compensazione ad altri soggetti pubblici extra Regione					0		0	0	0	
4	02	01	03	65	Altre prestazioni sanitarie e socio-sanitarie non soggette a compensazione ad altri soggetti pubblici extra Regione					0		77.895	524	77.895	
4	02	01	04		Ricavi per prestazioni sanitarie erogate da soggetti privati v/residenti extra Regione in compensazione (mobilità attiva)					0	0	0	0	0	
4	02	01	04	01	Prestazioni di ricovero da priv. extra Regione in compensazione (mobilità attiva)					0	0	0	0	0	
4	02	01	04	05	Prestazioni ambulatoriali da priv. extra Regione in compensazione (mobilità attiva)					0	0	0	0	0	
4	02	01	04	10	Prestazioni di File F da priv. extra Regione in compensazione (mobilità attiva)					0	0	0	0	0	
4	02	01	04	15	Altre prestazioni sanitarie erogate da privati v/residenti extra Regione in compensazione (mobilità attiva)					0	0	0	0	0	
4	02	01	05		<b>Ricavi per prestazioni sanitarie erogate a soggetti privati</b>					<b>1.264.151</b>	<b>1.048.078</b>	<b>1.157.257</b>	<b>1.190.500</b>	<b>1.075.505</b>	
4	02	01	05	01	Proventi per rilascio certificati medicina legale					532	92	0	500	92	
4	02	01	05	05	Proventi per rilascio certificazione di igiene pubblica							0	0	0	
4	02	01	05	10	Proventi per rilascio di cartelle cliniche					86.161	46.896	54.468	50.000	50.000	
4	02	01	05	15	Proventi per prestazione di cessione sangue ed emoderivati					1.000.249	875.413	885.825	1.000.000	875.413	
4	02	01	05	20	Proventi per sanzioni in materia di lavoro							0	0	0	
4	02	01	05	25	Proventi per sanzioni sanità pubblica veterinaria							0	0	0	
4	02	01	05	30	Proventi per multe e ammende per attività sanitarie							0	0	0	
4	02	01	05	35	Proventi per sperimentazioni farmaci					11.948	13.348	22.096	10.000	20.000	
4	02	01	05	40	Proventi per ricerca finalizzata							0	0	0	
4	02	01	05	45	Proventi per servizi di medicina legale							0	0	0	
4	02	01	05	50	Proventi per compartecipazione quota dirg interventi chirurgici in intramoenia					35.509	32.031	39.200	30.000	30.000	
4	02	01	05	55	Altri ricavi per prestazioni sanitarie erogate a soggetti privati					129.752	80.298	155.667	100.000	100.000	
4	02	01	06		<b>Ricavi per prestazioni sanitarie erogate in regime di intramoenia</b>					<b>1.920.290</b>	<b>1.874.597</b>	<b>1.797.483</b>	<b>1.959.818</b>	<b>1.767.618</b>	
4	02	01	06	01	Ricavi per prest. sanit. intramoenia - Area ospedaliera: ricovero ospedaliero (interventi chirurgici)					290.721	236.962	262.545	300.000	300.000	
4	02	01	06	05	Ricavi per prest. sanit. intramoenia - Area specialistica: prestazioni sanitarie ambulatoriali interne					161.465	156.295	195.900	200.000	200.000	
4	02	01	06	10	Ricavi per prest. sanit. intramoenia - Area specialistica: diagnostica interna					16.480	19.910	30.560	20.740	30.560	
4	02	01	06	15	Ricavi per prest. sanit. intramoenia - Area specialistica: intramoenia extramuraria					667.141	620.196	737.114	650.000	650.000	
4	02	01	06	20	Ricavi per prest. sanit. intramoenia - Area sanità pubblica: intramoenia interna							0	0	0	
4	02	01	06	25	Ricavi per prest. sanit. intramoenia - Area sanità pubblica: intramoenia extramuraria							0	0	0	
4	02	01	06	30	Ricavi per prest. sanit. intramoenia - Area consulenza (ex art. 55 c.1 lett. c), d) ed ex Art. 57-58): consulenze in convenzioni a soggetti privati					3.710	800	0	1.600	800	
4	02	01	06	35	Ricavi per prest. sanit. intramoenia - Area consulenza (ex art. 55 c.1 lett. c), d) ed ex Art. 57-58): consulenze ad altri soggetti pubblici					40.685	18.274	3.380	4.242	18.274	
4	02	01	06	40	Ricavi per prest. sanit. intramoenia - Area consulenza (ex art. 55 c.1 lett. c), d) ed ex Art. 57-58): consulenze ad A.S.L. della Regione					495.360	592.526	462.744	569.332	462.744	
4	02	01	06	45	Ricavi per prest. sanit. intramoenia - Area consulenza (ex art. 55 c.1 lett. c), d) ed ex Art. 57-58): consulenze ad A.O. della Regione					28.411	28.314	0	0	0	
4	02	01	06	50	Ricavi per prest. sanit. intramoenia - Area consulenza (ex art. 55 c.1 lett. c), d) ed ex Art. 57-58): consulenze ad I.R.C.C.S. della Regione							0	0	0	
4	02	01	06	55	Ricavi per prest. sanit. intramoenia - Area consulenza (ex art. 55 c.1 lett. c), d) ed ex Art. 57-58): consulenze a Policlinici universitari della Regione					208.920	197.520	104.640	213.604	104.640	
4	02	01	06	60	Ricavi per prest. sanit. intramoenia - Altri ricavi per prestazioni sanitarie intramoenia a soggetti privati					2.144	3.800	600	300	600	
4	02	01	06	65	Ricavi per prest. sanit. intramoenia - Altri ricavi per prestazioni sanitarie intramoenia a soggetti pubblici					5.253	0	0	0	0	
4	02	01	06	70	Ricavi per prest. sanit. intramoenia - Altri ricavi per prestazioni sanitarie intramoenia ad A.S.L., A.O., I.R.C.C.S. e Policlinici della Regione							0	0	0	
4	02	02			<b>Ricavi per prestazioni non sanitarie</b>					<b>1.000</b>	<b>0</b>	<b>0</b>	<b>0</b>	<b>0</b>	
4	02	02	01		<b>Proventi per consulenze in applicazione della normativa in materia di sicurezza nei luoghi di lavoro</b>					<b>1.000</b>	<b>0</b>	<b>0</b>	<b>0</b>	<b>0</b>	
4	02	02	01	01	Proventi per consulenze in materia di sicurezza nei luoghi di lavoro					0		0	0	0	
4	02	02	01	05	Proventi per prestazioni ex Enpi					0		0	0	0	
4	02	02	02		<b>Ricavi per altre consulenze non sanitarie</b>					<b>0</b>	<b>0</b>	<b>0</b>	<b>0</b>	<b>0</b>	
4	02	02	02	01	Ricavi per altre consulenze non sanitarie					1.000		0	0	0	
4	02	03			<b>Altri proventi non sanitari</b>					<b>338.557</b>	<b>346.339</b>	<b>673.626</b>	<b>388.923</b>	<b>503.697</b>	
4	02	03	01		<b>Proventi non sanitari</b>					<b>338.036</b>	<b>331.689</b>	<b>637.626</b>	<b>388.923</b>	<b>489.047</b>	
4	02	03	01	01	Affitti attivi					253.261	245.638	549.340	300.000	400.000	
4	02	03	01	02	Altri proventi da attività immobiliare					32.139	32.323	37.716	32.139	37.716	
4	02	03	01	05	Proventi per buoni mensa a terzi							0	0	0	
4	02	03	01	10	Proventi per multe, ammende e contravvenzioni (non sanitarie)						91	0	0	0	
4	02	03	01	15	Proventi per gestione telefoni pubblici							0	0	0	
4	02	03	01	20	Proventi per gestione distributori automatici di bibbite					37.557	37.520	37.520	37.520	37.520	
4	02	03	01	25	Proventi per corsi di formazione					14.884	14.160	11.811	17.264	11.811	
4	02	03	01	30	Proventi per sponsorizzazioni							0	0	0	
4	02	03	01	35	Proventi per atti amministrativi in genere					195	1.957	1.239	2.000	2.000	
4	02	03	01	45	Proventi per maggior confort alberghiero					0	0	0	0	0	
4	02	03	01	50	Proventi per visite veterinarie							0	0	0	
4	02	03	01	55	Proventi per gestione parcheggi							0	0	0	
4	02	03	01	60	Altri proventi non sanitari							0	0	0	
4	02	03	02		<b>Altri proventi diversi</b>					<b>521</b>	<b>14.650</b>	<b>36.000</b>	<b>0</b>	<b>14.650</b>	
4	02	03	02	01	Rimborsi personale comandato c/o enti o aziende delle altre regioni							0	0	0	
4	02	03	02	05	Altri proventi diversi					521	14.650	36.000	0	14.650	
4	02	03	02	10	Proventi derivanti dalla vendita di beni di consumo							0	0	0	
4	03				<b>Concorsi, recuperi e rimborsi per attività sportive</b>					<b>697.835</b>	<b>562.474</b>	<b>476.049</b>	<b>492.174</b>	<b>439.029</b>	

VO CE				GR UP PO	MA STR O	CO NT O	SOT TO CO NT O	PIANO DEI CONTI AZIENDE SANITARIE E AZIENDE OSPEDALIERE		437 30 SET. 2016				
CONTO ECONOMICO								Consuntivo 2014	Consuntivo 2015	II trimestre 2016 prelettato al 31/12	Previsionale 2016	2017		
4	03	01						Rimborsi assicurativi -	82.277	56.641	118.421	48.615	56.641	
4	03	01	01					Rimborsi assicurativi	82.277	56.641	118.421	48.615	56.641	
4	03	01	01	01				Rimborsi assicurativi INAIL	82.177	56.641	118.421	48.615	56.641	
4	03	01	01	05				Rimborsi assicurativi responsabilità civile			0	0	0	
4	03	01	01	10				Altri rimborsi assicurativi	100	0	0	0	0	
4	03	02						Altri concorsi, recuperi e rimborsi per attività tipiche	615.558	505.833	357.629	443.559	382.388	
4	03	02	01					Concorsi, recuperi e rimborsi v/A.S.L.-A.O., I.R.C.C.S., Policlinici della Regione	88.790	39.822	10.016	39.231	39.822	
4	03	02	01	01				Rimborso degli oneri stipendiali del personale sanitario dipendente dell'azienda in posizione di comando in A.S.L.-A.O., I.R.C.C.S., Policlinici della Regione	0		0	0	0	
4	03	02	01	05				Rimborsi per acquisto beni v/A.S.L.-A.O., I.R.C.C.S., Policlinici della Regione	0		0	0	0	
4	03	02	01	10				Altri concorsi, recuperi e rimborsi per attività tipiche v/A.S.L.-A.O., I.R.C.C.S., Policlinici della Regione	88.790	39.822	10.016	39.231	39.822	
4	03	02	02					Concorsi, recuperi e rimborsi v/Altri Enti Pubblici	221.290	195.644	101.403	114.204	101.403	
4	03	02	02	01				Rimborso degli oneri stipendiali del personale dipendente dell'azienda in posizione di comando v/Altri Enti Pubblici	218.636	187.902	100.000	100.000	100.000	
4	03	02	02	05				Rimborsi per acquisto beni v/Altri Enti Pubblici			0	0	0	
4	03	02	02	10				Altri concorsi, recuperi e rimborsi per attività tipiche v/Altri Enti Pubblici	2.654	7.742	1.403	14.204	1.403	
4	03	02	03					Concorsi, recuperi e rimborsi v/Regione	210	259	198	0	198	
4	03	02	03	01				Rimborso degli oneri stipendiali del personale dell'azienda in posizione di comando v/Regione	0	0	0	0	0	
4	03	02	03	05				Altri concorsi, recuperi e rimborsi per attività tipiche v/Regione	210	259	198	0	198	
4	03	02	04					Concorsi, recuperi e rimborsi v/privati	305.268	270.108	246.011	290.124	240.965	
4	03	02	04	02				Rimborso da Aziende Farmaceutiche per Pay Back per il superamento del tetto della spesa farmaceutica territoriale			0	0	0	
4	03	02	04	02				Rimborso da Aziende Farmaceutiche per Pay Back per il superamento del tetto della spesa farmaceutica territoriale			0	0	0	
4	03	02	04	02				Rimborso da Aziende Farmaceutiche per Pay Back per il superamento del tetto della spesa farmaceutica ospedaliera			0	0	0	
4	03	02	04	02				Rimborso da Aziende Farmaceutiche per ulteriore Pay Back			0	0	0	
4	02	03	04	05				Concorso da parte del personale dipendente per spese vitto (buoni pasto)	223.318	219.284	145.086	228.420	145.086	
4	03	02	04	06				Recuperi dal personale dipendente	36.057	31.053	52.345	41.070	49.728	
4	03	02	04	07				Penalità per inadempimenti contrattuali	28.651	1.987	0	3.775	0	
4	03	02	04	10				Altri concorsi, recuperi e rimborsi v/privati	17.242	17.784	48.580	16.859	46.151	
4	04							Compartecipazione alla spesa per prestazioni sanitarie (ticket)	1.009.752	1.070.351	1.003.213	992.398	983.919	
4	04	01						Compartecipazione alla spesa per prestazioni sanitarie - Ticket sulle prestazioni di specialistica ambulatoriale	1.009.752	1.070.351	1.003.213	992.398	983.919	
4	04	01	01					Proventi da ticket per visite specialistiche	633.957	686.386	842.125	700.000	700.000	
4	04	01	01	01				Proventi da ticket per visite specialistiche	633.957	686.386	842.125	700.000	700.000	
4	04	01	02					Proventi da ticket per diagnostica strumentale	122.687	127.251	0	115.000	127.251	
4	04	01	02	01				Proventi da ticket per diagnostica strumentale	122.687	127.251	0	115.000	127.251	
4	04	01	03					Proventi da ticket per analisi di laboratorio	45.337	42.566	13.915	45.337	42.566	
4	04	01	03	01				Proventi da ticket per analisi di laboratorio	45.337	42.566	13.915	45.337	42.566	
4	04	01	04					Compartecipazione alla spesa per prestazioni sanitarie - Ticket sul pronto soccorso	50	242	33.314	4.591	242	
4	04	01	04	01				Compartecipazione alla spesa per prestazioni sanitarie - Ticket sul pronto soccorso	50	242	33.314	4.591	242	
4	04	01	05					Compartecipazione alla spesa per prestazioni sanitarie - (Ticket) Altro	207.721	213.906	113.860	127.470	113.860	
4	04	01	05	01				Compartecipazione alla spesa per prestazioni sanitarie - (Ticket) Altro	207.721	213.906	113.860	127.470	113.860	
4	05							Costi capitalizzati	2.566.962	3.101.850	1.919.937	2.070.652	2.240.430	
4	05	01						Costi capitalizzati da utilizzo finanziamenti per investimenti [Costi Sterilizzati]	2.566.962	3.101.850	1.919.937	2.070.652	2.240.430	
4	05	01	01					Costi capitalizzati da utilizzo finanziamenti per investimenti da Regione	2.187.588	2.781.357	1.919.937	1.806.955	1.919.937	
4	05	01	01	01				Costi capitalizzati da utilizzo finanziamenti per investimenti da Regione (contributi in conto capitale)	266.197	266.197	162.388	0	162.388	
4	05	01	01	05				Costi capitalizzati da utilizzo finanziamenti per investimenti da Regione finalizzati	114.436	143.884	28.429	0	28.429	
4	05	01	01	06				Quota imputata all'esercizio dei contributi da FSR indistinto destinati ad investimenti. Legge di stabilità 2013.	1.653.797	2.218.118	1.472.153	1.653.797	1.472.153	
4	05	01	01	10				Costi capitalizzati da utilizzo finanziamenti per investimenti ex art. 20 L.68/88	153.158	153.158	256.967	153.158	256.967	
4	05	01	02					Costi capitalizzati da utilizzo finanziamenti per investimenti dallo Stato	0	0	0	0	0	
4	05	01	02	01				Costi capitalizzati da utilizzo finanziamenti per investimenti dallo Stato e altre PA	0	0	0	0	0	
4	05	01	03					Costi capitalizzati da utilizzo altre poste del patrimonio netto	379.374	320.493	0	263.697	320.493	
4	05	01	03	01				Costi capitalizzati da utilizzo altre poste del patrimonio netto	379.374	320.493	0	263.697	320.493	
4	05	01	03	05				Quota imputata all'esercizio dei finanziamenti per beni di prima dotazione	0	0	0	0	0	
4	05	01	03	10				Quota imputata all'esercizio degli altri contributi in c/ esercizio per investimenti	0	0	0	0	0	
4	05	02						Costi capitalizzati per costi sostenuti in economia	0	0	0	0	0	
4	05	02	01					Incrementi delle immobilizzazioni	0	0	0	0	0	
4	05	02	01	01				Incrementi delle immobilizzazioni immateriali	0	0	0	0	0	
4	05	02	01	02				Incrementi delle immobilizzazioni materiali	0	0	0	0	0	
4	06							Rettifica contributi c/esercizio per destinazione ad investimenti	-3.472.227	-4.540.972	-2.130.822	-3.229.053	-3.093.880	
4	06	01						Rettifica contributi c/esercizio per destinazione ad investimenti	-3.472.227	-4.540.972	-2.130.822	-3.229.053	-3.093.880	
4	06	01	01					Rettifica contributi in c/esercizio per destinazione ad investimenti - da Regione per quota F.S. regionale	-3.350.640	-4.425.092	-2.130.822	-3.229.053	-2.978.000	
4	06	01	01	05				Rettifica contributi in c/esercizio per destinazione ad investimenti - da Regione per quota F.S. vincolato	-121.587	-115.880	0	0	-115.880	
4	06	01	02					Rettifica contributi in c/esercizio per destinazione ad investimenti - altri contributi	0	0	0	0	0	

VO	GR	MA	CO	SO	PIANO DEI CONTI AZIENDE SANITARIE E AZIENDE OSPEDALIERE	437 30 SET. 2016				
CE	UP	STR	NT	TO		CONTO ECONOMICO				
						Consuntivo 2014	Consuntivo 2015	II trimestre 2016 proiettato al 31/12	Previsionale 2016	2017
4	06	01	02	01	Rettifica contributi in c/esercizio per destinazione ad investimenti - altri contributi	0	0	0	0	0
4	07				Utilizzo fondi per quote inutilizzate contributi vincolati di esercizi precedenti da Regione per quota F.S. regionale vincolato	776.098	1.256.327	1.383.644	776.098	1.054.805
4	07	01			Utilizzo fondi per quote inutilizzate contributi vincolati di esercizi precedenti da Regione per quota F.S. regionale vincolato	776.098	1.256.327	1.383.644	776.098	1.054.805
4	07	01	01		Utilizzo fondi per quote inutilizzate contributi di esercizi precedenti da Regione per quota F.S. regionale vincolato	509.503	983.627	1.325.266	509.503	983.627
4	07	01	01	01	Utilizzo fondi per quote inutilizzate contributi di esercizi precedenti da Regione per quota F.S. regionale vincolato	509.503	983.627	1.325.266	509.503	983.627
4	07	01	01	05	Utilizzo fondi per quote inutilizzate contributi di esercizi precedenti da Regione per quota F.S. regionale indistinto	0	0	0	0	0
4	07	01	02		Utilizzo fondi per quote inutilizzate contributi di esercizi precedenti da soggetti pubblici (extra fondo) vincolati	21.545	198.569	7.200	21.545	20.000
4	07	01	02	01	Utilizzo fondi per quote inutilizzate contributi di esercizi precedenti da soggetti pubblici (extra fondo) vincolati	21.545	198.569	7.200	21.545	20.000
4	07	01	03		Utilizzo fondi per quote inutilizzate contributi di esercizi precedenti per ricerca	18.520	0	0	18.520	0
4	07	01	03	01	Utilizzo fondi per quote inutilizzate contributi di esercizi precedenti per ricerca	18.520	0	0	18.520	0
4	07	01	04		Utilizzo fondi per quote inutilizzate contributi vincolati di esercizi precedenti da privati	226.530	74.131	51.178	226.530	51.178
4	07	01	04	01	Utilizzo fondi per quote inutilizzate contributi vincolati di esercizi precedenti da privati	226.530	74.131	51.178	226.530	51.178
5					<b>COSTI DELLA PRODUZIONE</b>	<b>135.070.264</b>	<b>137.072.365</b>	<b>136.570.306</b>	<b>132.416.680</b>	<b>136.303.531</b>
5	01				Acquisti di beni	15.465.638	15.887.495	16.789.672	15.826.977	17.524.082
5	01	01			Acquisti di beni sanitari	14.858.747	15.215.398	15.969.979	15.245.213	16.816.136
5	01	01	01		Prodotti Farmaceutici ed emoderivati	4.211.987	4.484.193	4.623.241	5.139.253	4.905.915
5	01	01	01	01	Prodotti farmaceutici	3.399.244	3.928.557	3.682.025	4.405.613	4.000.000
5	01	01	01	05	Prodotti emoderivati	619.238	460.493	755.915	583.226	755.915
5	01	01	01	10	Medicinali senza AIC	193.505	95.143	185.301	150.414	150.000
5	01	01	01	15	Emoderivati di produzione regionale			0	0	0
5	01	01	02		Ossigeno	277.024	246.945	277.856	300.000	300.000
5	01	01	02	01	Ossigeno	277.024	246.945	277.856	300.000	300.000
5	01	01	03		Prodotti Dietetici	0	832	0	0	0
5	01	01	03	01	Dietetici (prodotti aptoidei e ciliaci)	0	832	0	0	0
5	01	01	04		Materiali per la Profilassi (vaccini)	669.313	358.592	422.030	600.000	400.000
5	01	01	04	01	Materiali per la profilassi (Sieri)	669.313	358.592	422.030	600.000	400.000
5	01	01	05		Materiali Diagnostici e Prodotti Chimici	4.430.918	4.486.839	5.059.095	4.216.354	5.000.000
5	01	01	05	01	Dispositivi medico diagnostici in vitro (IVD) (Materiali diagnostici)	4.430.918	4.486.839	5.059.095	4.216.354	5.000.000
5	01	01	06		Materiali Diagnostici, lastre, RX, mezzi di contrasto per RX, carte ECG, ECG, etc	31.863	23.130	38.836	24.226	38.836
5	01	01	06	01	Dispositivi medici, lastre RX, mezzi di contrasto per RX, carta per ECG, ECG, ecc	31.863	23.130	38.836	24.226	38.836
5	01	01	07		Presidi Chirurgici e Materiali Sanitari	3.745.571	3.884.009	3.615.104	3.600.000	4.000.000
5	01	01	07	01	Presidi chirurgici e materiale sanitario	3.745.571	3.884.009	3.615.104	3.600.000	4.000.000
5	01	01	08		Materiali Protesici	745.206	1.100.077	1.321.899	630.000	1.500.000
5	01	01	08	01	Materiali protesici	745.206	1.100.077	1.321.899	630.000	1.500.000
5	01	01	09		Materiali per Emodialisi	107.071	105.676	111.385	115.380	111.385
5	01	01	09	01	Materiali per emodialisi	107.071	105.676	111.385	115.380	111.385
5	01	01	10		Materiali e Prodotti per uso Veterinario	0	0	0	0	0
5	01	01	10	01	Materiali e prodotti per uso veterinario	0	0	0	0	0
5	01	01	11		Altri Beni e Prodotti Sanitari	528.292	469.510	463.342	500.000	500.000
5	01	01	11	01	Altri Beni e Prodotti Sanitari	528.292	469.510	463.342	500.000	500.000
5	01	01	12		Beni e Prodotti Sanitari da A.S.L./A.O., I.R.C.C.S. e Policlinici della Regione	111.502	55.595	37.192	120.000	60.000
5	01	01	12	01	Beni e Prodotti Sanitari da A.S.L./A.O., I.R.C.C.S. e Policlinici della Regione	111.502	55.595	37.192	120.000	60.000
5	01	01	13		Prodotti chimici	0	0	0	0	0
5	01	01	13	01	Prodotti chimici	0	0	0	0	0
5	01	01	14		Sangue ed emocomponenti	0	0	0	0	0
5	01	01	14	01	Sangue ed emocomponenti da pubblico (Aziende sanitarie pubbliche della Regione) - Mobilità intraregionale	0	0	0	0	0
5	01	01	14	05	Sangue ed emocomponenti da pubblico (Aziende sanitarie pubbliche della Regione) - Mobilità extraregionale	0	0	0	0	0
5	01	01	14	10	Sangue ed emocomponenti da altri soggetti	0	0	0	0	0
5	01	02			Acquisti di beni non sanitari	606.891	672.097	819.692	581.764	707.946
5	01	02	01		Prodotti alimentari	59.730	66.184	63.196	50.100	70.000
5	01	02	01	01	Prodotti alimentari	59.730	66.184	63.196	50.100	70.000
5	01	02	02		Materiali di guardaroba, di pulizia e di convivenza in genere	46.158	37.123	66.192	56.648	75.000
5	01	02	02	01	Materiali di guardaroba e di convivenza in genere	0	0	0	0	0
5	01	02	02	05	Materiali di pulizia	46.158	37.123	66.192	56.648	75.000
5	01	02	03		Combustibili, carburanti e lubrificanti	245.838	218.359	268.531	278.551	282.183
5	01	02	03	01	Combustibili	213.607	192.568	247.066	256.392	256.392
5	01	02	03	05	Carburanti e lubrificanti	32.231	25.791	21.465	22.159	25.791
5	01	02	04		Supporti informatici e cancelleria	158.702	209.304	377.871	109.871	178.763
5	01	02	04	01	Supporti informatici	2.106	12.284	82.908	9.871	78.763
5	01	02	04	05	Cancelleria e stampati	156.596	197.020	294.963	100.000	100.000



VO CE					PIANO DEI CONTI AZIENDE SANITARIE E AZIENDE OSPEDALIERE					437 30 SET. 2016					
CONTO ECONOMICO					Consuntivo 2014	Consuntivo 2015	II trimestre 2016 proiettato al 31/12	Previsionale 2016	2017						
5	01	02	05		Materiali per la manutenzione	4.880	1.928	0	3.855	2.000					
5	01	02	05	01	Materiale tecnico strumentale per manutenzioni	4.880	1.928		3.855	2.000					
5	01	02	06		Altri beni non sanitari	91.583	139.199	43.902	82.739	100.000					
5	01	02	06	01	Acquisti di pubblicazioni, libri e riviste	233	2.818	2.923	0	0					
5	01	02	06	05	Altri beni non sanitari	91.350	136.381	40.979	82.739	100.000					
5	01	02	07		Beni non sanitari da A.S.L.-A.O., I.R.C.C.S., Policlinici della Regione	0	0	0	0	0					
5	01	02	07	01	Beni non sanitari da A.S.L.-A.O., I.R.C.C.S., Policlinici della Regione	0	0	0	0	0					
5	02	01			Acquisti di servizi	23.404.739	25.854.541	24.246.688	25.539.483	28.314.129					
5	02	01			Acquisti servizi sanitari	9.954.729	11.307.637	9.636.542	10.133.732	11.213.297					
5	02	01	01		Acquisti servizi sanitari per medicina di base	0	0	0	0	0					
					<b>DA CONVENZIONE</b>	0	0	0	0	0					
5	02	01	01	01	Spese per assistenza MMG da convenzione	0	0	0	0	0					
5	02	01	01	05	Spese per assistenza PLS da convenzione	0	0	0	0	0					
5	02	01	01	10	Spese per assistenza Continuità assistenziale da convenzione	0	0	0	0	0					
5	02	01	01	15	Acquisti altri servizi sanitari per medicina di base (medicina dei servizi, medici 118, ecc.) da convenzione	0	0	0	0	0					
5	02	01	01	20	Acquisti servizi sanitari per medicina di base da A.S.L.-A.O., I.R.C.C.S., Policlinici della Regione - Mobilità intraregionale	0	0	0	0	0					
5	02	01	01	25	Acquisti servizi sanitari per medicina di base da A.S.L.-A.O., I.R.C.C.S., Policlinici Extra Regione - Mobilità extra Regione	0	0	0	0	0					
5	02	01	02		Acquisti servizi sanitari per farmaceutica	0	0	0	0	0					
5	02	01	02	01	Servizi sanitari per farmaceutica da convenzioni	0	0	0	0	0					
5	02	01	02	05	Servizi sanitari per farmaceutica da pubblico (A.S.L.-A.O., I.R.C.C.S., Policlinici della Regione) - Mobilità intraregionale	0	0	0	0	0					
5	02	01	02	10	Servizi sanitari per farmaceutica da pubblico (A.S.L.-A.O., I.R.C.C.S., Policlinici extra Regione)	0	0	0	0	0					
5	02	01	03		Acquisti servizi sanitari per assistenza specialistica ambulatoriale	3.950.402	4.429.019	3.669.164	3.893.901	4.000.000					
5	02	01	03	01	Servizi sanitari per assistenza specialistica da pubblico (A.S.L.-A.O., I.R.C.C.S., Policlinici della Regione) - Mobilità intraregionale	0	0	0	0	0					
5	02	01	03	05	Servizi sanitari per assistenza specialistica da altri soggetti pubblici della Regione	0	0	80.341	0	0					
5	02	01	03	10	Servizi sanitari per assistenza specialistica da A.S.L.-A.O., I.R.C.C.S., Policlinici extra Regione	0	0	0	0	0					
5	02	01	03	12	Servizi sanitari per assistenza specialistica da altri soggetti pubblici extra Regione	0	0	0	0	0					
5	02	01	03	15	Servizi sanitari per assistenza specialistica da privato - Medici SUMAI (psicologi ed altri specialisti convenzionati)	3.950.402	4.429.019	3.588.823	3.893.901	4.000.000					
					<b>DA PRIVATO</b>	0	0	0	0	0					
5	02	01	03	20	Servizi sanitari per assistenza specialistica da I.R.C.C.S. Privati	0	0	0	0	0					
5	02	01	03	25	Servizi sanitari per assistenza specialistica da Policlinici privati	0	0	0	0	0					
5	02	01	03	30	Servizi sanitari per assistenza specialistica da Ospedali Classificati Privati	0	0	0	0	0					
5	02	01	03	35	Servizi sanitari per assistenza specialistica da Case di Cura Private	0	0	0	0	0					
5	02	01	03	40	Servizi sanitari per assistenza specialistica da altri soggetti privati accreditati	0	0	0	0	0					
5	02	01	03	40	Servizi sanitari per assistenza specialistica da altri soggetti privati accreditati di diabetologia	0	0	0	0	0					
5	02	01	03	40	Servizi sanitari per assistenza specialistica da altri soggetti privati accreditati di branca a visita	0	0	0	0	0					
5	02	01	03	40	Servizi sanitari per assistenza specialistica da altri soggetti privati accreditati di cardiologia	0	0	0	0	0					
5	02	01	03	40	Servizi sanitari per assistenza specialistica da altri soggetti privati accreditati di patologia clinica	0	0	0	0	0					
5	02	01	03	40	Servizi sanitari per assistenza specialistica da altri soggetti privati accreditati di medicina nucleare	0	0	0	0	0					
5	02	01	03	40	Servizi sanitari per assistenza specialistica da altri soggetti privati accreditati di radiodiagnostica	0	0	0	0	0					
5	02	01	03	40	Servizi sanitari per assistenza specialistica da altri soggetti privati accreditati di radioterapia	0	0	0	0	0					
5	02	01	03	40	Servizi sanitari per assistenza specialistica da altri soggetti privati accreditati di dialisi	0	0	0	0	0					
5	02	01	03	45	Servizi sanitari per assistenza specialistica da privato per cittadini non residenti - extra Regione (mobilità attiva in compensazione)	0	0	0	0	0					
5	02	01	03	47	Servizi sanitari per assistenza specialistica da I.R.C.C.S. privati per cittadini non residenti - extra Regione (mobilità attiva in compensazione)	0	0	0	0	0					
5	02	01	03	48	Servizi sanitari per assistenza specialistica da Policlinici privati per cittadini non residenti - extra Regione (mobilità attiva in compensazione)	0	0	0	0	0					
5	02	01	03	50	Servizi sanitari per assistenza specialistica da Ospedali Classificati Privati per cittadini non residenti - extra Regione (mobilità attiva in compensazione)	0	0	0	0	0					
5	02	01	03	52	Servizi sanitari per assistenza specialistica da Case di Cura Private per cittadini non residenti - extra Regione (mobilità attiva in compensazione)	0	0	0	0	0					
5	02	01	03	55	Servizi sanitari per assistenza specialistica da altri soggetti privati accreditati per cittadini non residenti - extra Regione (mobilità attiva in compensazione)	0	0	0	0	0					
5	02	01	03	55	Servizi sanitari per assistenza specialistica da altri soggetti privati accreditati di diabetologia per cittadini non residenti - extra Regione (mobilità attiva in compensazione)	0	0	0	0	0					
5	02	01	03	55	Servizi sanitari per assistenza specialistica da altri soggetti privati accreditati di branca a visita per cittadini non residenti - extra Regione (mobilità attiva in compensazione)	0	0	0	0	0					
5	02	01	03	55	Servizi sanitari per assistenza specialistica da altri soggetti privati accreditati di cardiologia per cittadini non residenti - extra Regione (mobilità attiva in compensazione)	0	0	0	0	0					
5	02	01	03	55	Servizi sanitari per assistenza specialistica da altri soggetti privati accreditati di patologia clinica per cittadini non residenti - extra Regione (mobilità attiva in compensazione)	0	0	0	0	0					
5	02	01	03	55	Servizi sanitari per assistenza specialistica da altri soggetti privati accreditati di medicina nucleare per cittadini non residenti - extra Regione (mobilità attiva in compensazione)	0	0	0	0	0					
5	02	01	03	55	Servizi sanitari per assistenza specialistica da altri soggetti privati accreditati di radiodiagnostica per cittadini non residenti - extra Regione (mobilità attiva in compensazione)	0	0	0	0	0					
5	02	01	03	55	Servizi sanitari per assistenza specialistica da altri soggetti privati accreditati di radioterapia per cittadini non residenti - extra Regione (mobilità attiva in compensazione)	0	0	0	0	0					
5	02	01	03	55	Servizi sanitari per assistenza specialistica da altri soggetti privati accreditati di dialisi per cittadini non residenti - extra Regione (mobilità attiva in compensazione)	0	0	0	0	0					
5	02	01	03	55	Servizi sanitari per assistenza specialistica da altri soggetti privati accreditati di fkt per cittadini non residenti - extra Regione (mobilità attiva in compensazione)	0	0	0	0	0					
5	02	01	04		Acquisti servizi sanitari per assistenza riabilitativa	0	627	0	0	0					
5	02	01	04	01	Servizi sanitari per assistenza riabilitativa da A.S.L.-A.O., I.R.C.C.S., Policlinici della Regione - Mobilità intraregionale	0	627	0	0	0					
5	02	01	04	05	Servizi sanitari per assistenza riabilitativa da altri soggetti pubblici della Regione	0	0	0	0	0					
5	02	01	04	10	Servizi sanitari per assistenza riabilitativa da A.S.L.-A.O., I.R.C.C.S., Policlinici extra Regione non spoccheta a compensazione	0	0	0	0	0					
5	02	01	04	12	Servizi sanitari per assistenza riabilitativa da altri soggetti pubblici della Regione non spoccheta a compensazione	0	0	0	0	0					
5	02	01	04	15	Servizi sanitari per assistenza riabilitativa da privati sul territorio della A.S.L.	0	0	0	0	0					

437

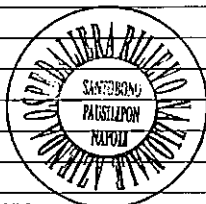
30 SET. 2016

VO CE	GR UP PO	MA STR O	CO NT O	SOT TO CO NT O	PIANO DEI CONTI AZIENDE SANITARIE E AZIENDE OSPEDALIERE	Consuntivo 2014	Consuntivo 2015	Il trimestre 2016 proiettato al 31/12	Previsionale 2016	2017
					CONTO ECONOMICO					
5	02	01	04	16	Servizi sanitari per assistenza riabilitativa da privati intraregionale	0	0	0	0	0
5	02	01	04	17	Servizi sanitari per assistenza riabilitativa da privati extraregionale	0	0	0	0	0
5	02	01	04	19	Servizi sanitari per assistenza riabilitativa da privati regionali per cittadini non residenti	0	0	0	0	0
5	02	01	05		<b>Acquisti servizi sanitari per assistenza integrativa e protesica</b>	5.020	0	0	0	0
5	02	01	05	02	Acquisti servizi sanitari per assistenza integrativa	5.020	0	0	0	0
5	02	01	05	02	Servizi sanitari per assistenza integrativa da pubblico (A.S.L.-A.O., I.R.C.C.S., Policlinici della Regione) Mobilità intraregionale	0	0	0	0	0
5	02	01	05	02	Servizi sanitari per assistenza integrativa da altri soggetti pubblici della Regione	0	0	0	0	0
5	02	01	05	02	Servizi sanitari per assistenza integrativa da A.S.L.-A.O., I.R.C.C.S., Policlinici extra Regione	0	0	0	0	0
5	02	01	05	02	Servizi sanitari per assistenza integrativa da altri soggetti pubblici extra Regione	0	0	0	0	0
5	02	01	05	02	Servizi sanitari per assistenza integrativa da privato	0	0	0	0	0
5	02	01	05	02	Servizi sanitari per assistenza integrativa da privati regionali per cittadini non residenti	0	0	0	0	0
5	02	01	05	04	<b>Acquisti servizi sanitari per assistenza protesica</b>	0	0	0	0	0
5	02	01	05	04	Servizi sanitari per assistenza protesica da pubblico (A.S.L.-A.O., I.R.C.C.S., Policlinici della Regione) Mobilità intraregionale	0	0	0	0	0
5	02	01	05	04	Servizi sanitari per assistenza protesica da altri soggetti pubblici della Regione	0	0	0	0	0
5	02	01	05	04	Servizi sanitari per assistenza protesica da A.S.L.-A.O., I.R.C.C.S., Policlinici extra Regione	0	0	0	0	0
5	02	01	05	04	Servizi sanitari per assistenza protesica da altri soggetti pubblici extra Regione	0	0	0	0	0
5	02	01	05	04	Servizi sanitari per assistenza protesica da privato	0	0	0	0	0
5	02	01	05	04	Servizi sanitari per assistenza protesica da privati regionali per cittadini non residenti	0	0	0	0	0
5	02	01	06		<b>Acquisti servizi sanitari per assistenza ospedaliera</b>	0	0	0	0	0
5	02	01	06	01	Servizi sanitari per assistenza ospedaliera da A.S.L.-A.O., I.R.C.C.S., Policlinici della Regione - Mobilità intraregionale	0	0	0	0	0
5	02	01	06	05	Servizi sanitari per assistenza ospedaliera da altri soggetti pubblici della Regione	0	0	0	0	0
5	02	01	06	10	Servizi sanitari per assistenza ospedaliera da A.S.L.-A.O., I.R.C.C.S., Policlinici extra Regione	0	0	0	0	0
5	02	01	06	12	Servizi sanitari per assistenza ospedaliera da altri soggetti pubblici extra Regione	0	0	0	0	0
					<b>DA PRIVATI</b>	0	0	0	0	0
5	02	01	06	15	Servizi sanitari per assistenza ospedaliera da I.R.C.C.S. Privati	0	0	0	0	0
5	02	01	06	20	Servizi sanitari per assistenza ospedaliera da Policlinici privati	0	0	0	0	0
5	02	01	06	25	Servizi sanitari per assistenza ospedaliera da Ospedali Classificati Privati	0	0	0	0	0
5	02	01	06	30	Servizi sanitari per assistenza ospedaliera da Case di Cura Private	0	0	0	0	0
5	02	01	06	35	Servizi sanitari per assistenza ospedaliera da altri privati	0	0	0	0	0
5	02	01	06	40	Servizi sanitari per assistenza ospedaliera da privato per cittadini non residenti - extra Regione (mobilità attiva in compensazione)	0	0	0	0	0
5	02	01	06	45	Servizi sanitari per assistenza ospedaliera da I.R.C.C.S. Privati per cittadini non residenti - extra Regione (mobilità attiva in compensazione)	0	0	0	0	0
5	02	01	06	47	Servizi sanitari per assistenza ospedaliera da Policlinici privati per cittadini non residenti - extra Regione (mobilità attiva in compensazione)	0	0	0	0	0
5	02	01	06	50	Servizi sanitari per assistenza ospedaliera da Ospedali Classificati Privati per cittadini non residenti - extra Regione (mobilità attiva in compensazione)	0	0	0	0	0
5	02	01	06	52	Servizi sanitari per assistenza ospedaliera da Case di Cura Private per cittadini non residenti - extra Regione (mobilità attiva in compensazione)	0	0	0	0	0
5	02	01	06	55	Servizi sanitari per assistenza ospedaliera da altri privati per cittadini non residenti - extra Regione (mobilità attiva in compensazione)	0	0	0	0	0
5	02	01	07		<b>Acquisto prestazioni di psichiatria residenziale e semiresidenziale</b>	0	0	0	0	0
5	02	01	07	01	Acquisto prestazioni di psichiatria residenziale e semiresidenziale da pubblico (A.S.L.-A.O., I.R.C.C.S., Policlinici della Regione) - Mobilità intraregionale	0	0	0	0	0
5	02	01	07	05	Acquisto prestazioni di psichiatria residenziale e semiresidenziale da altri soggetti pubblici della Regione	0	0	0	0	0
5	02	01	07	10	Acquisto prestazioni di psichiatria residenziale e semiresidenziale da A.S.L.-A.O., I.R.C.C.S., Policlinici extra Regione - non soggette a compensazione	0	0	0	0	0
5	02	01	07	12	Acquisto prestazioni di psichiatria residenziale e semiresidenziale da altri soggetti pubblici extra Regione - non soggette a compensazione	0	0	0	0	0
5	02	01	07	15	Acquisto prestazioni di psichiatria residenziale e semiresidenziale da privato sul territorio della A.S.L.	0	0	0	0	0
5	02	01	07	16	Acquisto prestazioni di psichiatria residenziale e semiresidenziale da privato intraregionale	0	0	0	0	0
5	02	01	07	17	Acquisto prestazioni di psichiatria residenziale e semiresidenziale da privato extraregionale	0	0	0	0	0
5	02	01	07	19	Acquisto prestazioni di psichiatria residenziale e semiresidenziale da privati regionali per cittadini non residenti	0	0	0	0	0
5	02	01	08		<b>Acquisto prestazioni di distribuzione farmaci File F</b>	0	0	0	0	0
5	02	01	08	01	Acquisto prestazioni di distribuzione farmaci File F da A.S.L.-A.O., I.R.C.C.S., Policlinici della Regione - Mobilità intraregionale	0	0	0	0	0
5	02	01	08	05	Acquisto prestazioni di distribuzione farmaci File F da altri soggetti pubblici della Regione	0	0	0	0	0
5	02	01	08	10	Acquisto prestazioni di distribuzione farmaci File F da A.S.L.-A.O., I.R.C.C.S., Policlinici extra Regione	0	0	0	0	0
5	02	01	08	12	Acquisto prestazioni di distribuzione farmaci File F da altri soggetti pubblici extra Regione	0	0	0	0	0
5	02	01	08	15	Acquisto prestazioni di distribuzione farmaci File F da privato	0	0	0	0	0
5	02	01	08	18	Acquisto prestazioni di distribuzione farmaci File F da privato extra Regione	0	0	0	0	0
5	02	01	08	20	Acquisto prestazioni di distribuzione farmaci File F da privato per cittadini non residenti - extra Regione (mobilità attiva in compensazione)	0	0	0	0	0
5	02	01	09		<b>Acquisto prestazioni termali in convenzione</b>	0	0	0	0	0
5	02	01	09	01	Acquisto prestazioni termali in convenzione da A.S.L.-A.O., I.R.C.C.S., Policlinici della Regione - Mobilità intraregionale	0	0	0	0	0
5	02	01	09	05	Acquisto prestazioni termali in convenzione da altri soggetti pubblici della Regione	0	0	0	0	0
5	02	01	09	10	Acquisto prestazioni termali in convenzione da A.S.L.-A.O., I.R.C.C.S., Policlinici extra Regione	0	0	0	0	0
5	02	01	09	12	Acquisto prestazioni termali in convenzione da altri soggetti pubblici extra Regione	0	0	0	0	0
5	02	01	09	15	Acquisto prestazioni termali in convenzione da privato	0	0	0	0	0
5	02	01	09	20	Acquisto prestazioni termali in convenzione da privato per cittadini non residenti - extra Regione (mobilità attiva in compensazione)	0	0	0	0	0
5	02	01	10		<b>Acquisto prestazioni trasporto sanitari</b>	470.495	583.828	618.736	500.000	530.000
5	02	01	10	01	Acquisto prestazioni trasporto sanitari da A.S.L.-A.O., I.R.C.C.S., Policlinici della Regione - Mobilità intraregionale	0	0	0	0	0
5	02	01	10	05	Acquisto prestazioni trasporto sanitari da altri soggetti pubblici della Regione	470.495	583.828	618.736	500.000	530.000
5	02	01	10	10	Acquisto prestazioni trasporto sanitari da A.S.L.-A.O., I.R.C.C.S., Policlinici extra Regione	0	0	0	0	0

437

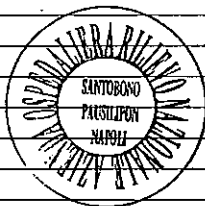
30 SET. 2016

VO CE	GR UP PO	MA STR O	CO NT O	SOT TO CO NT O	PIANO DEI CONTI AZIENDE SANITARIE E AZIENDE OSPEDALIERE	Consuntivo 2014	Consuntivo 2015	Il trimestre 2016 proiettato al 31/12	Previsionale 2016	2017
					<b>CONTO ECONOMICO</b>					
5	02	01	10	12	Acquisto prestazioni trasporto sanitari da altri soggetti pubblici extra Regione	0	0	0	0	0
5	02	01	10	15	Acquisto prestazioni trasporto sanitari da privato	0	0	0	0	0
5	02	01	10	18	Acquisto prestazioni trasporto sanitari da privati regionali per cittadini non residenti	0	0	0	0	0
5	02	01	11		<b>Acquisto prestazioni Socio-Sanitarie a rilevanza sanitaria</b>	0	0	3.600	0	0
5	02	01	11	01	Assistenza geriatrica da A.S.L.-A.O., I.R.C.C.S., Policlinici della Regione - Mobilità intraregionale	0	0	0	0	0
5	02	01	11	05	Assistenza geriatrica da altri soggetti pubblici della Regione	0	0	0	0	0
5	02	01	11	10	Assistenza geriatrica da A.S.L.-A.O., I.R.C.C.S., Policlinici extra Regione non soggetto a compensazione	0	0	0	0	0
5	02	01	11	12	Assistenza geriatrica da da altri soggetti pubblici extra Regione non soggetto a compensazione	0	0	0	0	0
5	02	01	11	15	Assistenza geriatrica da privato sul territorio della A.S.L.	0	0	0	0	0
5	02	01	11	16	Assistenza geriatrica da privato intraregionale	0	0	0	0	0
5	02	01	11	17	Assistenza geriatrica da privato extraregionale	0	0	0	0	0
5	02	01	11	18	Assistenza geriatrica da privati regionali per cittadini non residenti	0	0	0	0	0
5	02	01	11	20	Assistenza tossicodipendenti e alcolisti da A.S.L.-A.O., I.R.C.C.S., Policlinici della Regione - Mobilità intraregionale	0	0	0	0	0
5	02	01	11	25	Assistenza tossicodipendenti e alcolisti da altri soggetti pubblici della Regione	0	0	0	0	0
5	02	01	11	30	Assistenza tossicodipendenti e alcolisti da A.S.L.-A.O., I.R.C.C.S., Policlinici extra Regione non soggetto a compensazione	0	0	0	0	0
5	02	01	11	32	Assistenza tossicodipendenti e alcolisti da altri soggetti pubblici extra Regione non soggetto a compensazione	0	0	0	0	0
5	02	01	11	35	Assistenza tossicodipendenti e alcolisti da privato sul territorio della A.S.L.	0	0	0	0	0
5	02	01	11	36	Assistenza tossicodipendenti e alcolisti da privato intraregionale	0	0	0	0	0
5	02	01	11	37	Assistenza tossicodipendenti e alcolisti da privato extraregionale	0	0	0	0	0
5	02	01	11	38	Assistenza tossicodipendenti e alcolisti da privati regionali per cittadini non residenti	0	0	0	0	0
5	02	01	11	40	Assistenza in Iospice da A.S.L.-A.O., I.R.C.C.S., Policlinici della Regione - Mobilità intraregionale	0	0	0	0	0
5	02	01	11	45	Assistenza in Iospice da altri soggetti pubblici regionali	0	0	0	0	0
5	02	01	11	50	Assistenza in Iospice da A.S.L.-A.O., I.R.C.C.S., Policlinici extra Regione non soggetto a compensazione	0	0	0	0	0
5	02	01	11	52	Assistenza in Iospice da altri soggetti pubblici extra Regione non soggetto a compensazione	0	0	0	0	0
5	02	01	11	55	Assistenza in Iospice da privato sul territorio della A.S.L.	0	0	0	0	0
5	02	01	11	56	Assistenza in Iospice da privato intraregionale	0	0	0	0	0
5	02	01	11	57	Assistenza in Iospice da privato extraregionale	0	0	0	0	0
5	02	01	11	58	Assistenza in Iospice da privati regionali per cittadini non residenti	0	0	0	0	0
5	02	01	11	60	Altre prestazioni socio sanitarie a rilevanza sanitaria da A.S.L.-A.O., I.R.C.C.S., Policlinici della Regione - Mobilità intraregionale	0	0	0	0	0
5	02	01	11	65	Altre prestazioni socio sanitarie a rilevanza sanitaria da altri soggetti pubblici regionali	0	0	0	0	0
5	02	01	11	70	Altre prestazioni socio sanitarie a rilevanza sanitaria da A.S.L.-A.O., I.R.C.C.S., Policlinici extra Regione non soggetto a compensazione	0	0	0	0	0
5	02	01	11	72	Altre prestazioni socio sanitarie a rilevanza sanitaria da altri soggetti pubblici extra Regione non soggetto a compensazione	0	0	0	0	0
5	02	01	11	73	Altre prestazioni socio sanitarie per diversamente abili da privato sul territorio della A.S.L.	0	0	0	0	0
5	02	01	11	74	Altre prestazioni socio sanitarie per adri da privato sul territorio della A.S.L.	0	0	0	0	0
5	02	01	11	75	Altre prestazioni socio sanitarie a rilevanza sanitaria da privato sul territorio della A.S.L.	0	0	0	0	0
5	02	01	11	76	Altre prestazioni socio sanitarie a rilevanza sanitaria da privato intraregionale	0	0	3.600	0	0
5	02	01	11	77	Altre prestazioni socio sanitarie a rilevanza sanitaria da privato extraregionale	0	0	0	0	0
5	02	01	11	78	Altre prestazioni socio sanitarie a rilevanza sanitaria da privati regionali per cittadini non residenti	0	0	0	0	0
5	02	01	12		<b>Compartecipazione al personale per att. libero-prof. (intramoenia)</b>	1.933.569	1.630.096	1.525.505	1.663.904	1.507.318
5	02	01	12	01	Compartecipazioni per prestazioni di ricovero ospedaliero (interventi chirurgici)	284.198	192.040	215.156	245.850	245.850
5	02	01	12	05	Compartecipazioni per prestazioni sanitarie intramoenia ambulatoriali interne	158.391	135.348	148.786	151.900	151.900
5	02	01	12	10	Compartecipazioni per prestazioni sanitarie intramoenia diagnostica interna	15.871	13.167	23.210	15.752	23.210
5	02	01	12	15	Compartecipazioni per prestazioni sanitarie intramoenia extramuraria	653.946	520.008	559.838	493.675	493.675
5	02	01	12	20	Compartecipazioni per prestazioni sanitarie intramoenia Area sanità pubblica interna			0	0	0
5	02	01	12	25	Compartecipazioni per prestazioni sanitarie intramoenia Area sanità pubblica extramuraria			0	0	0
5	02	01	12	35	Compartecipazioni per prestazioni sanitarie intramoenia consulenze in convenzioni a soggetti privati	3.710	1.051	0	1.391	696
5	02	01	12	40	Compartecipazioni per prestazioni sanitarie intramoenia consulenze ad altri soggetti pubblici	31.671	2.831	2.939	3.688	15.889
5	02	01	12	45	Compartecipazioni per prestazioni sanitarie intramoenia consulenze ad A.S.L. della Regione	487.555	503.751	402.356	495.034	402.356
5	02	01	12	50	Compartecipazioni per prestazioni sanitarie intramoenia consulenze ad A.O. della Regione	24.876	0	0	0	0
5	02	01	12	55	Compartecipazioni per prestazioni sanitarie intramoenia consulenze ad I.R.C.C.S. della Regione			0	0	0
5	02	01	12	60	Compartecipazioni per prestazioni sanitarie intramoenia consulenze a Policlinici universitari della Regione	173.492	172.944	90.984	185.729	90.984
5	02	01	12	65	Altre compartecipazioni per prestazioni sanitarie intramoenia a soggetti privati	1.932	2.051	0	261	522
5	02	01	12	70	Altre compartecipazioni per prestazioni sanitarie intramoenia a soggetti pubblici			0	0	0
5	02	01	12	75	Altre compartecipazioni per prestazioni sanitarie intramoenia ad A.S.L., A.O., I.R.C.C.S. e Policlinici della Regione	4.599	0	0	0	0
5	02	01	12	80	Fondi perequativi per att.libero-prof (intramoenia)	93.328	86.905	82.235	70.624	82.235
5	02	01	13		<b>Rimborsi, assegni e contributi sanitari</b>	15.413	74.309	31.787	17.500	52.750
5	02	01	13	01	Contributi ad associazioni di volontariato	7.500	42.750	15.000	7.500	42.750
5	02	01	13	05	Rimborsi per cure all'estero	0	0	0	0	0
5	02	01	13	10	Contributi per ARPA	0	0	0	0	0
5	02	01	13	15	Contributi per Agenzie Regionali	0	0	0	0	0
5	02	01	13	20	Contributo Legge 210/92	0	0	0	0	0
5	02	01	13	25	Concorsi, recuperi e rimborsi a Amministrazioni Pubbliche	0	2.264	0	0	0
5	02	01	13	27	Contributi e trasferimenti ad Amministrazioni Pubbliche	0	0	0	0	0





VO CE					PIANO DEI CONTI AZIENDE SANITARIE E AZIENDE OSPEDALIERE					437   30 SET. 2016				
CONTI ECONOMICI					Consuntivo 2014	Consuntivo 2015	Il trimestre 2016 proiettato al 31/12	Previsionale 2016	2017					
5	02	01	13	30	Contributi aggiuntivi per fondi assistenziali o previdenziali per il personale dipendente	0		0	0	0				
5	02	01	13	35	Contributi a centri di attività sociali, sportive, culturali	0		0	0	0				
5	02	01	13	40	Indennizzi al personale dipendente	0		0	0	0				
5	02	01	13	45	Altri rimborsi, assegni e contributi a soggetti privati	7.913	29.295	16.787	10.000	10.000				
5	02	01	13	50	Contributi v/A.S.L. della Regione	0		0	0	0				
5	02	01	13	55	Contributi v/Aziende Ospedaliere della Regione	0		0	0	0				
5	02	01	13	60	Contributi v/Policlinici univ ersitari della Regione	0		0	0	0				
5	02	01	13	65	Contributi v/I.R.C.C.S. della Regione	0		0	0	0				
5	02	01	13	70	Altri rimborsi ed assegni v/A.S.L., A.O., I.R.C.C.S. e Policlinici della regione	0		0	0	0				
5	02	01	14		<b>Consulenze, Collaborazioni, Interinale e altre prestazioni di lavoro sanitarie e sociosanitarie</b>	<b>3.392.006</b>	<b>4.409.346</b>	<b>3.620.238</b>	<b>3.870.603</b>	<b>4.942.818</b>				
5	02	01	14	01	Consulenze sanitarie e sociosanitarie da A.S.L.-A.O., I.R.C.C.S., Policlinici della Regione	650.494	361.583	645.230	1.171.023	612.969				
5	02	01	14	05	Consulenze sanitarie e sociosanitarie da altri enti pubblici della Regione	0	45.059	31.500	17.100	29.925				
5	02	01	14	07	Consulenze sanitarie e sociosanitarie da A.S.L.-A.O., I.R.C.C.S., Policlinici extra Regione	4.604	0	0	4.604	0				
5	02	01	14	08	Consulenze sanitarie e sociosanitarie da altri soggetti pubblici extra Regione			0	0	0				
					<b>Consulenze sanitarie e sociosanitarie DA PRIVATI</b>	<b>2.335.086</b>	<b>3.566.404</b>	<b>2.771.582</b>	<b>2.282.095</b>	<b>3.863.624</b>				
5	02	01	14	10	Consulenze sanitarie e sociosanitarie da privato	133.802	166.254	215.283	121.924	204.519				
5	02	01	14	12	Convenzionamento interno	1.566.335	1.868.262	1.180.833	1.388.838	1.062.750				
5	02	01	14	15	Collaborazioni coordinate e continuative sanitarie e socios. da privato	450.103	895.046	1.287.108	625.204	1.222.752				
5	02	01	14	20	Indennità a personale universitario -area sanitaria			0	0	0				
5	02	01	14	22	Rimborsi all'Università per la c.d."Indennità De Maria"			0	0	0				
5	02	01	14	25	Lavoro interinale -area sanitaria		463.239	0	0	1.200.000				
5	02	01	14	30	Borse di studio e sussidi per il personale area sanitaria			0	0	0				
5	02	01	14	35	Borse di studi a terzi area sanitaria	184.846	173.603	88.358	146.128	173.603				
5	02	01	14	40	Altre collaborazioni e prestazioni di lavoro -area sanitaria			0	0	0				
					<b>RIMBORSO ONERI STIPENDIALI DEL PERSONALE SANITARIO IN COMANDO</b>	<b>401.822</b>	<b>436.300</b>	<b>171.926</b>	<b>395.780</b>	<b>436.300</b>				
5	02	01	14	45	Rimborso oneri stipendiale personale sanitario in comando da A.S.L.-A.O., I.R.C.C.S., Policlinici della Regione	225.781	217.993	91.452	225.780	217.993				
5	02	01	14	50	Rimborso oneri stipendiale personale sanitario in comando da Regioni, Enti Pubblici e da Università			0	0	0				
5	02	01	14	55	Rimborso oneri stipendiale personale sanitario in comando da aziende di altre Regioni (extra Regione)	176.041	218.307	80.474	170.000	218.307				
5	02	01	14	56	Rimborso oneri stipendiale personale sanitario in comando da altri soggetti pubblici extra Regione			0	0	0				
5	02	01	15		<b>Altri servizi sanitari e sociosanitari a rilevanza sanitaria</b>	<b>187.824</b>	<b>180.412</b>	<b>167.512</b>	<b>187.824</b>	<b>180.412</b>				
5	02	01	15	01	Altri servizi sanitari e sociosanitari da A.S.L.-A.O., I.R.C.C.S., Policlinici della Regione	118.060	86.219	163.946	118.060	86.219				
5	02	01	15	05	Altri servizi sanitari e sociosanitari da altri enti pubblici regionali		4.887	3.566	0	4.887				
5	02	01	15	10	Altri servizi sanitari e sociosanitari da A.S.L.-A.O., I.R.C.C.S., Policlinici extra Regione	67.478	86.320	0	67.478	86.320				
5	02	01	15	12	Altri servizi sanitari e sociosanitari da da altri soggetti pubblici extra Regione	2.277	2.925	0	2.277	2.925				
5	02	01	15	15	Compensi al personale per le sperimentazioni cliniche			0	0	0				
5	02	01	15	20	Altri servizi sanitari da privato	9	61	0	9	61				
5	02	01	15	25	Costi per servizi sanitari - Mobilità internazionale passiva			0	0	0				
5	02	01	16		<b>Costi per differenziale tariffe TUC</b>			0	0	0				
5	02	01	16	01	Costi per differenziale tariffe TUC			0	0	0				
5	02	02			<b>Acquisti di servizi non sanitari</b>	<b>13.450.010</b>	<b>14.546.904</b>	<b>14.610.146</b>	<b>15.405.751</b>	<b>17.100.831</b>				
5	02	02	01		<b>Servizi non sanitari</b>	<b>12.627.874</b>	<b>13.391.503</b>	<b>13.404.968</b>	<b>14.824.400</b>	<b>15.818.955</b>				
5	02	02	01	01	Lavanderia	1.054.278	1.099.867	1.025.679	900.000	1.000.000				
5	02	02	01	05	Pulizia	3.721.081	4.038.922	4.116.747	3.500.000	4.116.747				
5	02	02	01	07	Buoni pasto e mensa per personale dipendente	940.854	747.076	944.160	904.888	747.076				
5	02	02	01	10	Mensa per degenti	1.296.824	1.444.850	1.318.504	1.511.565	1.500.000				
5	02	02	01	12	Riscaldamento			0						
5	02	02	01	15	Servizi di assistenza informatica	600.252	795.648	554.107	550.000	825.000				
5	02	02	01	17	Servizi trasporti non sanitari	0	0	0	0	0				
5	02	02	01	20	Smaltimento rifiuti	156.581	199.810	236.062	225.586	225.586				
5	02	02	01	22	Telefonia fissa	174.762	102.781	101.095	180.000	100.000				
5	02	02	01	25	Telefonia mobile	45.160	19.146	71.354	30.736	71.354				
5	02	02	01	27	Utenze elettricità	1.464.072	1.509.125	1.209.955	1.464.072	1.509.125				
5	02	02	01	30	Acqua	150.047	143.025	268.850	150.047	268.850				
5	02	02	01	32	Altre utenze	325.683	245.300	284.872	415.000	284.872				
					<b>PREMI DI ASSICURAZIONE</b>	<b>124.053</b>	<b>103.098</b>	<b>216.618</b>	<b>2.100.000</b>	<b>2.100.000</b>				
5	02	02	01	35	Premi di assicurazione - R.C. Professionale		0	0	1.900.000	1.900.000				
5	02	02	01	37	Premi di assicurazione - Altri premi assicurativi	124.053	103.098	216.618	200.000	200.000				
					<b>ALTRI SERVIZI NON SANITARI</b>	<b>2.574.227</b>	<b>2.942.855</b>	<b>3.056.965</b>	<b>2.892.506</b>	<b>3.070.345</b>				
5	02	02	01	40	Altri servizi non sanitari da A.S.L.-A.O., I.R.C.C.S., Policlinici della Regione			0	0	0				
5	02	02	01	42	Lavanderia da pubblico			0	0	0				
5	02	02	01	44	Pulizia da pubblico			0	0	0				
5	02	02	01	46	Buoni pasto e mensa per personale dipendente da pubblico			0	0	0				
5	02	02	01	48	Mensa per degenti da pubblico			0	0	0				



VO CE	GR UP PO	MA STR O	CO NT O	SOT TO CO NT O	PIANO DEI CONTI AZIENDE SANITARIE E AZIENDE OSPEDALIERE	437		30 SET. 2016		
CONTO ECONOMICO					Consuntivo 2014	Consuntivo 2015	II trimestre 2016 proiettato al 31/12	Previsionale 2016	2017	
5	02	02	01	50	Riscaldamento da pubblico			0	0	0
5	02	02	01	52	Assistenza informatica: elaborazione dati da pubblico			0	0	0
5	02	02	01	54	Servizi trasporti non sanitari da pubblico			0	0	0
5	02	02	01	56	Smaltimento rifiuti da pubblico			0	0	0
5	02	02	01	58	Altri servizi non sanitari da pubblico	49.377	28.835	49.942	27.506	49.942
5	02	02	01	60	Vigilanza	1.415.584	1.738.196	1.751.857	1.700.000	1.750.000
5	02	02	01	62	Servizi di custodia e gestione cartelle cliniche	162.063	170.092	169.667	200.000	170.000
5	02	02	01	65	Servizi di prenotazione	720.092	772.925	804.917	750.000	800.000
5	02	02	01	67	Servizi di trasloco e faccinaggio	50.797	21.261	0	0	0
5	02	02	01	70	Spese di pubblicità e promozione	18.796	25.491	6.706	25.000	25.000
5	02	02	01	72	Spese postali	12.911	10.521	20.874	12.000	20.874
5	02	02	01	75	Compensi al personale dipendente per la didattica universitaria	35.152	30.382	70.000	70.000	70.000
5	02	02	01	77	Rimborsi all'Università per la didattica universitaria	40.000	40.605	53.000	53.000	53.000
5	02	02	01	80	Rimborsi spese viaggi e soggiorno a personale dipendente	9.603	5.991	3.474	5.000	5.000
5	02	02	01	82	Servizi di tesoreria			0	0	0
5	02	02	01	85	Altri servizi non sanitari da privato	59.852	98.556	126.528	50.000	126.528
5	02	02	02		<b>Consulenze, Collaborazioni, Interinale e altre prestazioni di lavoro non sanitarie</b>	<b>718.680</b>	<b>1.051.148</b>	<b>1.174.662</b>	<b>448.475</b>	<b>1.166.217</b>
5	02	02	02	01	Consulenze non sanitarie V/A.S.L.-A.O., I.R.C.C.S., Policlinici della Regione	95.430	133.587	182.627	40.055	182.627
5	02	02	02	05	Consulenze non sanitarie da Terzi - Altri enti pubblici		0	0	0	0
5	02	02	02		<b>CONSULENZE, COLLABORAZIONI INTERINALI E ALTRE PRESTAZIONI DI LAVORO NON SANITARIE</b>	<b>427.426</b>	<b>749.182</b>	<b>814.659</b>	<b>246.066</b>	<b>806.214</b>
5	02	02	02	10	Consulenze per incarichi legali	126.568	213.673	227.738	144.298	227.738
5	02	02	02	15	Incentivi al personale per collaborazione attività di consulenza non sanitaria			20.008	0	20.008
5	02	02	02	20	Consulenze non sanitarie da privato	252.988	379.092	458.445	53.897	450.000
5	02	02	02	25	Collaborazioni coordinate e continuative non sanitarie da privato		26.655	60.598	0	60.598
5	02	02	02	26	Indennità a personale universitario - area non sanitaria			0	0	0
5	02	02	02	27	Rimborsi all'Università per la c.d. "Indennità De Maria" area non sanitaria			0	0	0
5	02	02	02	30	Lavoro interinale -area non sanitaria da strutture sanitarie pubbliche della Regione			0	0	0
5	02	02	02	35	Lavoro interinale -area non sanitaria da altre Amministrazioni pubbliche			0	0	0
5	02	02	02	40	Lavoro interinale -area non sanitaria da privati			0	0	0
5	02	02	02	45	Altre collaborazioni e prestazioni di lavoro -area non sanitaria da strutture sanitarie pubbliche della Regione			0	0	0
5	02	02	02	50	Altre collaborazioni e prestazioni di lavoro -area non sanitaria da altre Amministrazioni pubbliche			0	0	0
5	02	02	02	55	Costi per assistenza religiosa	47.870	47.871	47.870	47.871	47.870
5	02	02	02	60	Borse di studio e sussidi per il personale area non sanitaria			0	0	0
5	02	02	02	65	Borse di studi a terzi area non sanitaria			0	0	0
5	02	02	02	70	Altre collaborazioni e prestazioni di lavoro -area non sanitaria da privati		81.891	0	0	0
5	02	02	02		<b>RIMBORSO ONERI STIPENDIALI DEL PERSONALE NON SANITARIO IN COMANDO</b>	<b>195.824</b>	<b>168.379</b>	<b>177.376</b>	<b>162.354</b>	<b>177.376</b>
5	02	02	02	75	Rimborso oneri stipendiali personale non sanitario in comando da A.S.L.-A.O., I.R.C.C.S., Policlinici della Regione	115.698	112.133	114.451	114.451	114.451
5	02	02	02	80	Rimborso oneri stipendiali personale non sanitario in comando da Regioni, Enti Pubblici e da Università	37.863	46.597	20.662	5.640	20.662
5	02	02	02	85	Rimborso oneri stipendiali personale non sanitario in comando da aziende di altre Regioni (extra Regione)	42.263	9.649	42.263	42.263	42.263
5	02	02	03		<b>Formazione (esternalizzata e non)</b>	<b>103.456</b>	<b>104.253</b>	<b>30.516</b>	<b>132.876</b>	<b>115.659</b>
5	02	02	03	01	Formazione (esternalizzata e non) da pubblico	10.580	28.594	22.345	40.000	40.000
5	02	02	03	05	Compensi per formazione al personale dipendente	38.111	34.937	0	38.111	34.937
5	02	02	03	10	Altri costi per Formazione (esternalizzata e non) da privato	54.765	40.722	8.171	54.765	40.722
5	03				<b>Manutenzione e riparazione (ordinaria esternalizzata)</b>	<b>8.535.907</b>	<b>7.820.894</b>	<b>7.247.233</b>	<b>8.738.059</b>	<b>8.772.453</b>
5	03	01			<b>Manutenzione e riparazione agli immobili e loro pertinenze</b>	<b>6.593.553</b>	<b>5.790.283</b>	<b>5.198.873</b>	<b>6.700.000</b>	<b>6.700.000</b>
5	03	01	01		<b>Manutenzione e riparazione agli immobili e loro pertinenze</b>	<b>6.593.553</b>	<b>5.790.283</b>	<b>5.198.873</b>	<b>6.700.000</b>	<b>6.700.000</b>
5	03	01	01	01	Manutenzione ordinaria e riparazione fabbricati e costruzioni leggere	6.593.553	5.790.283	5.198.873	6.700.000	6.700.000
5	03	02			<b>Manutenzione e riparazione ai mobili e macchine</b>	<b>58.236</b>	<b>45.099</b>	<b>52.830</b>	<b>41.320</b>	<b>52.830</b>
5	03	02	01		<b>Manutenzione e riparazione ai mobili e macchine</b>	<b>58.236</b>	<b>45.099</b>	<b>52.830</b>	<b>41.320</b>	<b>52.830</b>
5	03	02	01	01	Manutenzione e riparazione ai mobili e arredi	51.920	43.616	51.104	41.320	51.104
5	03	02	01	05	Manutenzione e riparazione alle macchine ordinarie d'ufficio	3.194	1.483	1.725	0	1.725
5	03	02	01	10	Manutenzione e riparazione alle macchine elettroniche ed elettromeccaniche	3.122	0	0	0	0
5	03	03			<b>Manutenzione e riparazione alle attrezzature tecnico-scientifico sanitarie</b>	<b>1.790.977</b>	<b>1.884.478</b>	<b>1.896.069</b>	<b>1.900.000</b>	<b>1.900.000</b>
5	03	03	01		<b>Manutenzione e riparazione alle attrezzature tecnico-scientifico sanitarie</b>	<b>1.790.977</b>	<b>1.884.478</b>	<b>1.896.069</b>	<b>1.900.000</b>	<b>1.900.000</b>
5	03	03	01	01	Manutenzione ordinaria e riparazione alle attrezzature tecnico-scientifico sanitarie	1.790.977	1.884.478	1.896.069	1.900.000	1.900.000
5	03	04			<b>Manutenzione e riparazione per la manut. di automezzi (sanitari e non)</b>	<b>26.356</b>	<b>28.300</b>	<b>20.081</b>	<b>40.242</b>	<b>40.242</b>
5	03	04	01		<b>Manutenzione e riparazione per la manut. di automezzi (sanitari e non)</b>	<b>26.356</b>	<b>28.300</b>	<b>20.081</b>	<b>40.242</b>	<b>40.242</b>
5	03	04	01	01	Manutenzione e riparazione per la manutenzione di automezzi	26.356	28.300	20.081	40.242	40.242
5	03	05			<b>Altre manutenzioni e riparazioni</b>	<b>63.402</b>	<b>69.096</b>	<b>79.381</b>	<b>53.188</b>	<b>79.381</b>
5	03	05	01		<b>Altre manutenzioni e riparazioni</b>	<b>63.402</b>	<b>69.096</b>	<b>79.381</b>	<b>53.188</b>	<b>79.381</b>
5	03	05	01	01	Manutenzione ordinaria e riparazione impianti e macchinari	63.402	69.096	79.381	53.188	79.381
5	03	05	01	05	Altre manutenzioni e riparazioni	0	0	0	0	0
5	03	06			<b>Manutenzioni e riparazioni da A.S.L.-A.O., I.R.C.C.S., Policlinici della Regione</b>	<b>3.383</b>	<b>3.638</b>	<b>0</b>	<b>3.309</b>	<b>0</b>

PIANO DEI CONTI AZIENDE SANITARIE E AZIENDE OSPEDALIERE					437 30 SET. 2016				
CONTO ECONOMICO					Consuntivo 2014	Consuntivo 2015	Il trimestre 2016 proiettato al 31/12	Previsionale 2016	2017
5	03	06	01	Manutenzioni e riparazioni da A.S.L.-A.O., I.R.C.C.S., Policlinici della Regione	3.383	3.638	0	3.309	0
5	03	06	01	Manutenzioni e riparazioni immobili da A.S.L.-A.O., I.R.C.C.S., Policlinici della Regione	3.383	3.638	0	3.309	0
5	03	06	05	Manutenzioni e riparazioni mobili e macchine da A.S.L.-A.O., I.R.C.C.S., Policlinici della Regione	0	0	0	0	0
5	03	06	10	Manutenzioni e riparazioni attrezzature sanitarie e scientifiche da A.S.L.-A.O., I.R.C.C.S., Policlinici della Regione	0	0	0	0	0
5	03	06	15	Manutenzioni e riparazioni automezzi da A.S.L.-A.O., I.R.C.C.S., Policlinici della Regione	0	0	0	0	0
5	04			Godimento di beni di terzi	574.979	772.690	792.996	853.209	726.092
5	04	01		Affitti passivi	0	0	0	0	0
5	04	01	01	Affitti passivi - area sanitaria	0	0	0	0	0
5	04	01	01	Affitti passivi - area sanitaria	0	0	0	0	0
5	04	01	02	Affitti passivi - area non sanitaria	0	0	0	0	0
5	04	01	02	Affitti passivi - area non sanitaria	0	0	0	0	0
5	04	02		Canoni di noleggio	574.979	772.690	792.996	853.209	726.092
5	04	02	01	Canoni di noleggio - area sanitaria	510.437	652.846	698.646	770.000	600.000
5	04	02	01	Canoni di noleggio - area sanitaria	510.437	652.846	698.646	770.000	600.000
5	04	02	02	Canoni di noleggio - area non sanitaria	64.542	119.844	94.350	83.209	126.092
5	04	02	02	Canoni di noleggio - area non sanitaria	45.608	26.752	86.406	78.000	33.000
5	04	02	05	Canoni annuali licenze software	18.934	93.092	7.943	5.209	93.092
5	04	03		Canoni di leasing	0	0	0	0	0
5	04	03	01	Canoni di leasing - area sanitaria	0	0	0	0	0
5	04	03	01	Canoni leasing finanziario	0	0	0	0	0
5	04	03	01	Canoni leasing operativo	0	0	0	0	0
5	04	03	02	Canoni di leasing - area non sanitaria	0	0	0	0	0
5	04	03	02	Canoni leasing finanziario	0	0	0	0	0
5	04	03	02	Canoni leasing operativo	0	0	0	0	0
5	04	04		Locazioni e noleggi da A.S.L.-A.O. della Regione	0	0	0	0	0
5	04	04	01	Locazioni e noleggi da A.S.L.-A.O., I.R.C.C.S., Policlinici della Regione - area sanitaria	0	0	0	0	0
5	04	04	01	Locazioni da A.S.L.-A.O., I.R.C.C.S., Policlinici della Regione - area sanitaria	0	0	0	0	0
5	04	04	01	Noleggi da A.S.L.-A.O., I.R.C.C.S., Policlinici della Regione - area sanitaria	0	0	0	0	0
5	04	04	02	Locazioni e noleggi da A.S.L.-A.O., I.R.C.C.S., Policlinici della Regione - area non sanitaria	0	0	0	0	0
5	04	04	02	Locazioni da A.S.L.-A.O., I.R.C.C.S., Policlinici della Regione - area non sanitaria	0	0	0	0	0
5	04	04	02	Noleggi da A.S.L.-A.O., I.R.C.C.S., Policlinici della Regione - area non sanitaria	0	0	0	0	0
				<b>COSTI DEL PERSONALE</b>	<b>77.780.275</b>	<b>77.038.937</b>	<b>75.477.902</b>	<b>74.573.123</b>	<b>72.136.606</b>
5	05			Personale del ruolo sanitario	68.711.381	68.606.857	67.093.099	66.095.267	64.095.224
5	05	01		Costo del personale dirigente ruolo sanitario	34.838.107	35.110.635	34.693.919	34.344.653	33.769.286
5	05	01	01	Costo del personale dirigente medico	32.532.398	32.709.119	32.213.470	32.069.282	31.457.800
				<i>Costo del personale dirigente medico a tempo indeterminato</i>	<i>31.935.939</i>	<i>32.158.520</i>	<i>31.776.963</i>	<i>31.616.580</i>	<i>31.021.293</i>
5	05	01	01	Competenze fisse dirigenti medici	17.591.766	17.531.220	16.769.707	17.415.848	16.892.666
5	05	01	01	Trattamento accessorio dirigenti medici	877.445	891.620	779.051	868.671	862.395
5	05	01	01	Retribuzione di posizione dirigenti medici	5.716.245	5.585.416	5.408.912	5.659.083	5.400.489
5	05	01	01	Indennità di risultato dirigenti medici	685.996	1.039.836	348.486	679.136	1.005.752
5	05	01	01	Incentivazione finanziata da terzi dirigenti medici	61.369	62.962	25.164	60.755	62.332
5	05	01	01	Oneri sociali su retribuzione dirigenti medici	6.850.691	6.969.637	8.272.990	6.782.184	6.720.608
5	05	01	01	TFR a carico dell'Azienda dirigenti medici			0	0	0
5	05	01	01	Contributi previdenza complementare dirigenti medici			0	0	0
5	05	01	01	Altri oneri per il personale dirigenti medici	152.427	77.829	172.654	150.903	77.051
				<i>Costo del personale dirigente medico a tempo determinato</i>	<i>596.459</i>	<i>550.599</i>	<i>436.507</i>	<i>452.703</i>	<i>436.507</i>
5	05	01	01	Competenze fisse dirigenti medici a tempo determinato	358.376	365.885	275.856	294.471	275.856
5	05	01	01	Trattamento accessorio dirigenti medici a tempo determinato	17.073	11.758	12.416	11.504	12.416
5	05	01	01	Retribuzione di posizione dirigenti medici a tempo determinato	60.089	41.932	40.633	41.962	40.633
5	05	01	01	Indennità di risultato dirigenti medici a tempo determinato	31.679	1.609	0	0	0
5	05	01	01	Incentivazione finanziata da terzi dirigenti medici a tempo determinato			0	0	0
5	05	01	01	Oneri sociali su retribuzione dirigenti medici a tempo determinato	129.242	129.415	107.602	104.765	107.602
5	05	01	01	TFR a carico dell'Azienda dirigenti medici a tempo determinato			0	0	0
5	05	01	01	Contributi previdenza complementare dirigenti medici a tempo determinato			0	0	0
5	05	01	01	Altri oneri per il personale dirigenti medici a tempo determinato			0	0	0
5	05	01	01	Costo del personale dirigente medico - altro			0	0	0
5	05	01	02	Costo del personale dirigente non medico	2.305.709	2.401.516	2.480.448	2.275.371	2.311.485
5	05	01	02	Competenze fisse dirigenti sanitari non medici	1.406.341	1.469.279	1.436.865	1.387.837	1.417.064
5	05	01	02	Trattamento accessorio dirigenti sanitari non medici	49.648	70.504	54.458	48.995	67.471
5	05	01	02	Retribuzione di posizione dirigenti sanitari non medici	298.721	299.141	364.691	294.790	286.274
5	05	01	02	Indennità di risultato dirigenti sanitari non medici	53.129	66.783	83.508	52.430	63.910
5	05	01	02	Incentivazione finanziata da terzi dirigenti sanitari non medici	4.608	3.849	425	4.547	3.798

437. 30 SET. 2016

VO CE	GR UP PO	MA STR O	CO NT O	SOT TO CO NT O	PIANO DEI CONTI AZIENDE SANITARIE E AZIENDE OSPEDALIERE	Consuntivo 2014	Consuntivo 2015	Il trimestre 2016 proiettato al 31/12	Previsionale 2016	2017
					<b>CONTO ECONOMICO</b>					
5	05	01	02	25	Oneri sociali su retribuzione dirigenti sanitari non medici	493.262	491.960	540.501	486.772	472.967
5	05	01	02	30	TFR a carico dell'Azienda dirigenti sanitari non medici			0	0	0
5	05	01	02	35	Contributi previdenza complementare dirigenti sanitari non medici			0	0	0
5	05	01	02	40	Altri oneri per il personale dirigenti sanitari non medici	0	0	0	0	0
5	05	01	02	45	Competenze fisse dirigenti sanitari non medici a tempo determinato			0	0	0
5	05	01	02	50	Trattamento accessorio dirigenti sanitari non medici a tempo determinato			0	0	0
5	05	01	02	52	Retribuzione di posizione dirigenti sanitari non medici a tempo determinato			0	0	0
5	05	01	02	55	Indennità di risultato dirigenti sanitari non medici a tempo determinato			0	0	0
5	05	01	02	57	Incentivazione finanziata da terzi dirigenti sanitari non medici a tempo determinato			0	0	0
5	05	01	02	60	Oneri sociali su retribuzione dirigenti sanitari non medici a tempo determinato		0	0	0	0
5	05	01	02	62	TFR a carico dell'Azienda dirigenti sanitari non medici a tempo determinato			0	0	0
5	05	01	02	65	Contributi previdenza complementare dirigenti sanitari non medici a tempo determinato			0	0	0
5	05	01	02	67	Altri oneri per il personale dirigenti sanitari non medici a tempo determinato			0	0	0
5	05	01	02	70	Costo del personale dirigente non medico altro			0	0	0
5	05	02			<b>Costo del personale comparto ruolo sanitario</b>	<b>33.873.274</b>	<b>33.496.222</b>	<b>32.399.180</b>	<b>31.750.614</b>	<b>30.325.938</b>
5	05	02	01		<b>Costo del personale comparto ruolo sanitario</b>	<b>33.873.274</b>	<b>33.496.222</b>	<b>32.399.180</b>	<b>31.750.614</b>	<b>30.325.938</b>
					<b>Costo del personale comparto ruolo sanitario tempo indeterminato</b>	<b>33.003.992</b>	<b>32.594.739</b>	<b>31.525.686</b>	<b>30.885.678</b>	<b>29.428.963</b>
5	05	02	01	01	Competenze fisse personale comparto ruolo sanitario	16.894.979	16.609.670	16.026.278	16.369.271	15.003.019
5	05	02	01	05	Straordinario e indennità personale comparto ruolo sanitario	3.730.909	3.758.145	3.116.182	3.863.326	3.458.145
5	05	02	01	10	Fasce retributive personale comparto ruolo sanitario	3.922.133	3.803.704	3.632.121	3.786.004	3.503.704
5	05	02	01	15	Retribuzione per produttività personale comparto ruolo sanitario	1.409.165	1.334.653	1.599.152	564.147	1.149.653
5	05	02	01	20	Incentivazione finanziata da terzi personale comparto ruolo sanitario	32.254	32.211	7.749	0	0
5	05	02	01	25	Oneri sociali su retribuzioni personale comparto ruolo sanitario	6.994.722	6.935.497	7.117.657	6.190.051	6.287.895
5	05	02	01	30	TFR a carico dell'Azienda personale comparto ruolo sanitario			0	0	0
5	05	02	01	35	Contributi previdenza complementare personale comparto ruolo sanitario			0	0	0
5	05	02	01	40	Altri oneri per il personale personale comparto ruolo sanitario	19.830	120.859	26.547	112.879	26.547
					<b>Costo del personale comparto ruolo sanitario tempo determinato</b>	<b>869.282</b>	<b>901.483</b>	<b>873.494</b>	<b>864.936</b>	<b>896.976</b>
5	05	02	01	45	Competenze fisse personale comparto ruolo sanitario a tempo determinato	468.203	502.139	483.449	465.862	499.628
5	05	02	01	50	Straordinario e indennità personale comparto ruolo sanitario a tempo determinato	153.554	159.358	114.551	152.786	158.561
5	05	02	01	52	Fasce retributive personale comparto ruolo sanitario a tempo determinato	27.274	29.015	28.384	27.138	28.870
5	05	02	01	55	Retribuzione per produttività personale comparto ruolo sanitario a tempo determinato	38.175	32.491	34.955	37.984	32.329
5	05	02	01	57	Incentivazione finanziata da terzi personale comparto ruolo sanitario a tempo determinato			0	0	0
5	05	02	01	60	Oneri sociali su retribuzioni personale comparto ruolo sanitario a tempo determinato	182.076	178.480	212.155	181.166	177.588
5	05	02	01	62	TFR a carico dell'Azienda personale comparto ruolo sanitario a tempo determinato			0	0	0
5	05	02	01	65	Contributi previdenza complementare personale comparto ruolo sanitario a tempo determinato			0	0	0
5	05	02	01	67	Altri oneri per il personale personale comparto ruolo sanitario a tempo determinato			0	0	0
5	05	02	01	70	Costo del personale comparto ruolo sanitario - altro			0	0	0
5	06				<b>Personale del ruolo professionale</b>	<b>109.302</b>	<b>103.405</b>	<b>107.839</b>	<b>110.708</b>	<b>107.839</b>
5	06	01			<b>Costo del personale dirigente ruolo professionale</b>	<b>109.302</b>	<b>103.405</b>	<b>107.839</b>	<b>110.708</b>	<b>107.839</b>
5	06	01	01		<b>Costo del personale dirigente ruolo professionale</b>	<b>109.302</b>	<b>103.405</b>	<b>107.839</b>	<b>110.708</b>	<b>107.839</b>
5	06	01	01	01	Competenze fisse dirigenti professionali	43.626	43.626	42.414	43.627	42.414
5	06	01	01	05	Trattamento accessorio dirigenti professionali			0	0	0
5	06	01	01	10	Retribuzione di posizione dirigenti professionali	37.406	34.528	36.367	41.810	36.367
5	06	01	01	15	Indennità di risultato dirigenti professionali	4.970	3.000	4.983	5.367	4.983
5	06	01	01	20	Incentivazione finanziata da terzi dirigenti professionali			0	0	0
5	06	01	01	25	Oneri sociali su retribuzioni dirigenti professionali	23.300	22.251	24.076	19.904	24.076
5	06	01	01	30	TFR a carico dell'Azienda dirigenti professionali			0	0	0
5	06	01	01	35	Contributi previdenza complementare dirigenti professionali			0	0	0
5	06	01	01	40	Altri oneri per il personale dirigenti professionali			0	0	0
5	06	01	01	45	Competenze fisse dirigenti professionali a tempo determinato			0	0	0
5	06	01	01	50	Trattamento accessorio dirigenti professionali a tempo determinato			0	0	0
5	06	01	01	52	Retribuzione di posizione dirigenti professionali a tempo determinato			0	0	0
5	06	01	01	55	Indennità di risultato dirigenti professionalia tempo determinato			0	0	0
5	06	01	01	57	Incentivazione finanziata da terzi dirigenti professionalia tempo determinato			0	0	0
5	06	01	01	60	Oneri sociali su retribuzioni dirigenti professionalia tempo determinato			0	0	0
5	06	01	01	62	TFR a carico dell'Azienda dirigenti professionalia tempo determinato			0	0	0
5	06	01	01	65	Contributi previdenza complementare dirigenti professionalia tempo determinato			0	0	0
5	06	01	01	67	Altri oneri per il personale dirigenti professionalia tempo determinato			0	0	0
5	06	01	01	70	Costo del personale dirigente ruolo professionale - altro			0	0	0
5	06	02			<b>Costo del personale comparto ruolo professionale</b>	<b>0</b>	<b>0</b>	<b>0</b>	<b>0</b>	<b>0</b>
5	06	02	01		<b>Costo del personale comparto ruolo professionale</b>	<b>0</b>	<b>0</b>	<b>0</b>	<b>0</b>	<b>0</b>
5	06	02	01	01	Competenze fisse personale comparto ruolo professionale	0	0	0	0	0
5	06	02	01	05	Straordinario e indennità personale comparto ruolo professionale	0	0	0	0	0

30 SET. 2016

VO CE	GR UP PO	MA STR O	CO NT O	SOT TO CO NT O	PIANO DEI CONTI AZIENDE SANITARIE E AZIENDE OSPEDALIERE	437				
CONTO ECONOMICO					Consuntivo 2014	Consuntivo 2015	II trimestre 2016 proiettato al 31/12	Previsionale 2016	2017	
5	06	02	01	10	Fasce retributive personale comparto ruolo professionale	0	0	0	0	0
5	06	02	01	15	Retribuzione per produttività personale comparto ruolo professionale	0	0	0	0	0
5	06	02	01	20	Incentivazione finanziata da terzi personale comparto ruolo professionale	0	0	0	0	0
5	06	02	01	25	Oneri sociali su retribuzioni personale comparto ruolo professionale	0	0	0	0	0
5	06	02	01	30	TFR a carico dell'Azienda personale comparto ruolo professionale	0	0	0	0	0
5	06	02	01	35	Contributi previdenza complementare personale comparto ruolo professionale	0	0	0	0	0
5	06	02	01	40	Altri oneri per il personale personale comparto ruolo professionale	0	0	0	0	0
5	06	02	01	45	Competenze fisse personale comparto ruolo professionale a tempo determinato	0	0	0	0	0
5	06	02	01	50	Straordinario e indennità personale comparto ruolo professionale a tempo determinato	0	0	0	0	0
5	06	02	01	52	Fasce retributive personale comparto ruolo professionale a tempo determinato	0	0	0	0	0
5	06	02	01	55	Retribuzione per produttività personale comparto ruolo professionale a tempo determinato	0	0	0	0	0
5	06	02	01	57	Incentivazione finanziata da terzi personale comparto ruolo professionale a tempo determinato	0	0	0	0	0
5	06	02	01	60	Oneri sociali su retribuzioni personale comparto ruolo professionale a tempo determinato	0	0	0	0	0
5	06	02	01	62	TFR a carico dell'Azienda personale comparto ruolo professionale a tempo determinato	0	0	0	0	0
5	06	02	01	65	Contributi previdenza complementare personale comparto ruolo professionale a tempo determinato	0	0	0	0	0
5	06	02	01	67	Altri oneri per il personale personale comparto ruolo professionale a tempo determinato	0	0	0	0	0
5	06	02	01	70	Costo del personale comparto ruolo professionale - altro	0	0	0	0	0
5	07				<b>Personale del ruolo tecnico</b>	<b>5.498.483</b>	<b>4.988.299</b>	<b>4.949.119</b>	<b>4.945.792</b>	<b>4.853.890</b>
5	07	01			<b>Costo del personale dirigente ruolo tecnico</b>	<b>200.958</b>	<b>193.112</b>	<b>187.672</b>	<b>178.353</b>	<b>187.672</b>
5	07	01	01		<b>Costo del personale dirigente ruolo tecnico</b>	<b>200.958</b>	<b>193.112</b>	<b>187.672</b>	<b>178.353</b>	<b>187.672</b>
5	07	01	01	01	Competenze fisse dirigenti ruolo tecnico	116.943	116.951	113.703	116.952	113.703
5	07	01	01	05	Trattamento accessorio dirigenti ruolo tecnico			0	0	0
5	07	01	01	10	Retribuzione di posizione dirigenti ruolo tecnico	23.458	23.458	27.520	25.711	27.520
5	07	01	01	15	Indennità di risultato dirigenti ruolo tecnico	7.891	8.810	2.492	2.683	2.492
5	07	01	01	20	Incentivazione finanziata da terzi dirigenti ruolo tecnico	4.608	3.368	0	0	0
5	07	01	01	25	Oneri sociali su retribuzioni dirigenti ruolo tecnico	41.852	39.015	42.339	31.535	42.339
5	07	01	01	30	TFR a carico dell'Azienda dirigenti ruolo tecnico			0	0	0
5	07	01	01	35	Contributi previdenza complementare dirigenti ruolo tecnico			0	0	0
5	07	01	01	40	Altri oneri per il personale dirigenti ruolo tecnico	6.206	1.510	1.619	1.473	1.619
5	07	01	01	45	Competenze fisse dirigenti ruolo tecnico a tempo determinato			0	0	0
5	07	01	01	50	Trattamento accessorio dirigenti ruolo tecnico a tempo determinato			0	0	0
5	07	01	01	52	Retribuzione di posizione dirigenti ruolo tecnico a tempo determinato			0	0	0
5	07	01	01	55	Indennità di risultato dirigenti ruolo tecnico a tempo determinato			0	0	0
5	07	01	01	57	Incentivazione finanziata da terzi dirigenti ruolo tecnico a tempo determinato			0	0	0
5	07	01	01	60	Oneri sociali su retribuzioni dirigenti ruolo tecnico a tempo determinato			0	0	0
5	07	01	01	62	TFR a carico dell'Azienda dirigenti ruolo tecnico a tempo determinato			0	0	0
5	07	01	01	65	Contributi previdenza complementare dirigenti ruolo tecnico a tempo determinato			0	0	0
5	07	01	01	67	Altri oneri per il personale dirigenti ruolo tecnico a tempo determinato			0	0	0
5	07	01	01	70	Costo del personale dirigente ruolo tecnico - altro			0	0	0
5	07	02			<b>Costo del personale comparto ruolo tecnico</b>	<b>5.297.525</b>	<b>4.795.187</b>	<b>4.761.447</b>	<b>4.767.439</b>	<b>4.666.218</b>
5	07	02	01		<b>Costo del personale comparto ruolo tecnico</b>	<b>5.297.525</b>	<b>4.795.187</b>	<b>4.761.447</b>	<b>4.767.439</b>	<b>4.666.218</b>
5	07	02	01	01	Competenze fisse personale comparto ruolo tecnico	2.610.242	2.357.546	2.124.081	2.423.913	2.081.599
5	07	02	01	05	Straordinario e indennità personale comparto ruolo tecnico	980.093	894.091	601.973	891.228	589.934
5	07	02	01	10	Fasce retributive personale comparto ruolo tecnico	340.370	310.401	282.472	316.818	276.823
5	07	02	01	15	Retribuzione per produttività personale comparto ruolo tecnico	248.402	208.553	385.954	102.120	378.235
5	07	02	01	20	Incentivazione finanziata da terzi personale comparto ruolo tecnico	549	4.985	442.913	112.477	434.054
5	07	02	01	25	Oneri sociali su retribuzioni personale comparto ruolo tecnico	1.111.084	1.004.530	924.055	920.883	905.574
5	07	02	01	30	TFR a carico dell'Azienda personale comparto ruolo tecnico			0	0	0
5	07	02	01	35	Contributi previdenza complementare personale comparto ruolo tecnico			0	0	0
5	07	02	01	40	Altri oneri per il personale personale comparto ruolo tecnico	6.785	15.081	0	0	0
5	07	02	01	45	Competenze fisse personale comparto ruolo tecnico a tempo determinato			0	0	0
5	07	02	01	50	Straordinario e indennità personale comparto ruolo tecnico a tempo determinato			0	0	0
5	07	02	01	52	Fasce retributive personale comparto ruolo tecnico a tempo determinato			0	0	0
5	07	02	01	55	Retribuzione per produttività personale comparto ruolo tecnico a tempo determinato			0	0	0
5	07	02	01	57	Incentivazione finanziata da terzi personale comparto ruolo tecnico a tempo determinato			0	0	0
5	07	02	01	60	Oneri sociali su retribuzioni personale comparto ruolo tecnico a tempo determinato			0	0	0
5	07	02	01	62	TFR a carico dell'Azienda personale comparto ruolo tecnico a tempo determinato			0	0	0
5	07	02	01	65	Contributi previdenza complementare personale comparto ruolo tecnico a tempo determinato			0	0	0
5	07	02	01	67	Altri oneri per il personale personale comparto ruolo tecnico a tempo determinato			0	0	0
5	07	02	01	70	Costo del personale comparto ruolo tecnico - altro			0	0	0
5	08				<b>Personale del ruolo amministrativo</b>	<b>3.461.109</b>	<b>3.340.376</b>	<b>3.327.844</b>	<b>3.421.356</b>	<b>3.079.653</b>
5	08	01			<b>Costo del personale dirigente ruolo amministrativo</b>	<b>759.057</b>	<b>795.763</b>	<b>801.745</b>	<b>728.311</b>	<b>801.745</b>
5	08	01	01		<b>Costo del personale dirigente ruolo amministrativo</b>	<b>759.057</b>	<b>795.763</b>	<b>801.745</b>	<b>728.311</b>	<b>801.745</b>

VO CE					PIANO DEI CONTI AZIENDE SANITARIE E AZIENDE OSPEDALIERE					437 30 SET. 2016				
GR	MA	CO	SO	TO	CONTO ECONOMICO					Consuntivo 2014	Consuntivo 2015	Il trimestre 2016 proiettato al 31/12	Previsionale 2016	2017
UP	STR	NT	TO	CO										
PO	O	O	O	NT										
5	08	01	01	01	Competenze fisse dirigenti ruolo amministrativo					333.669	354.333	366.666	357.563	366.666
5	08	01	01	05	Trattamento accessorio dirigenti ruolo amministrativo					0	0	0	0	0
5	08	01	01	10	Retribuzione di posizione dirigenti ruolo amministrativo					174.133	176.648	228.349	200.198	228.349
5	08	01	01	15	Indennità di risultato dirigenti ruolo amministrativo					51.377	52.387	27.409	26.834	27.409
5	08	01	01	20	Incentivazione finanziata da terzi dirigenti ruolo amministrativo					46.183	36.535	0	0	0
5	08	01	01	25	Oneri sociali su retribuzioni dirigenti ruolo amministrativo					147.207	172.081	178.259	143.716	178.259
5	08	01	01	30	TFR a carico dell'Azienda dirigenti ruolo amministrativo							0	0	0
5	08	01	01	35	Contributi previdenza complementare dirigenti ruolo amministrativo							0	0	0
5	08	01	01	40	Altri oneri per il personale dirigenti ruolo amministrativo					6.488	3.779	1.061	0	1.061
5	08	01	01	45	Competenze fisse dirigenti ruolo amministrativo a tempo determinato							0	0	0
5	08	01	01	50	Trattamento accessorio dirigenti ruolo amministrativo a tempo determinato							0	0	0
5	08	01	01	52	Retribuzione di posizione dirigenti ruolo amministrativo a tempo determinato							0	0	0
5	08	01	01	55	Indennità di risultato dirigenti ruolo amministrativo a tempo determinato							0	0	0
5	08	01	01	57	Incentivazione finanziata da terzi dirigenti ruolo amministrativo a tempo determinato							0	0	0
5	08	01	01	60	Oneri sociali su retribuzioni dirigenti ruolo amministrativo a tempo determinato							0	0	0
5	08	01	01	62	TFR a carico dell'Azienda dirigenti ruolo amministrativo a tempo determinato							0	0	0
5	08	01	01	65	Contributi previdenza complementare dirigenti ruolo amministrativo a tempo determinato							0	0	0
5	08	01	01	67	Altri oneri per il personale dirigenti ruolo amministrativo a tempo determinato							0	0	0
5	08	01	01	70	Costo del personale dirigente ruolo amministrativo - altro							0	0	0
5	08	02			<b>Costo del personale comparto ruolo amministrativo</b>					<b>2.702.052</b>	<b>2.544.613</b>	<b>2.526.099</b>	<b>2.693.045</b>	<b>2.277.908</b>
5	08	02	01		Costo del personale comparto ruolo amministrativo					2.702.052	2.544.613	2.526.099	2.693.045	2.277.908
5	08	02	01	01	Competenze fisse personale comparto amministrativo					1.552.386	1.450.910	1.344.089	1.547.211	1.273.060
5	08	02	01	05	Straordinario e Indennità personale comparto amministrativo					99.724	95.082	84.642	99.392	78.082
5	08	02	01	10	Fasce retributive personale comparto amministrativo					287.429	269.417	243.689	286.471	229.417
5	08	02	01	15	Retribuzione per produttività personale comparto amministrativo					169.711	172.626	319.615	169.145	142.626
5	08	02	01	20	Incentivazione finanziata da terzi personale comparto amministrativo					0	400	1.724	0	399
5	08	02	01	25	Oneri sociali su retribuzioni personale comparto amministrativo					572.761	535.236	532.340	570.852	533.452
5	08	02	01	30	TFR a carico dell'Azienda personale comparto amministrativo							0	0	0
5	08	02	01	35	Contributi previdenza complementare personale comparto amministrativo							0	0	0
5	08	02	01	40	Altri oneri per il personale personale comparto amministrativo					20.041	20.942	0	19.974	20.872
5	08	02	01	45	Competenze fisse personale comparto amministrativo a tempo determinato							0	0	0
5	08	02	01	50	Straordinario e indennità personale comparto amministrativo a tempo determinato							0	0	0
5	08	02	01	52	Fasce retributive personale comparto amministrativo a tempo determinato							0	0	0
5	08	02	01	55	Retribuzione per produttività personale comparto amministrativo a tempo determinato							0	0	0
5	08	02	01	57	Incentivazione finanziata da terzi personale comparto amministrativo a tempo determinato							0	0	0
5	08	02	01	60	Oneri sociali su retribuzioni personale comparto amministrativo a tempo determinato							0	0	0
5	08	02	01	62	TFR a carico dell'Azienda personale comparto amministrativo a tempo determinato							0	0	0
5	08	02	01	65	Contributi previdenza complementare personale comparto amministrativo a tempo determinato							0	0	0
5	08	02	01	67	Altri oneri per il personale personale comparto amministrativo a tempo determinato							0	0	0
5	08	02	01	70	Costo del personale comparto ruolo amministrativo - altro							0	0	0
5	09				<b>Oneri diversi di gestione</b>					<b>739.914</b>	<b>762.441</b>	<b>812.733</b>	<b>774.837</b>	<b>813.228</b>
5	09	01			<b>Imposte e tasse (escluso Irap e Ires)</b>					<b>213.119</b>	<b>226.336</b>	<b>288.845</b>	<b>213.019</b>	<b>226.236</b>
5	09	01	01		Imposte e tasse (escluso Irap e Ires)					213.119	226.336	288.845	213.019	226.236
5	09	01	01	01	Tassa sui rifiuti solidi urbani (TARSU)					168.545	175.000	206.192	168.545	175.000
5	09	01	01	05	Imposta comunale sugli immobili (ICI)							0	0	0
5	09	01	01	07	Imposta municipale sugli immobili (IMI)					30.100	30.100	60.200	30.000	30.000
5	09	01	01	10	Altre imposte e tasse (escluso Irap e Ires)					14.474	21.236	22.453	14.474	21.236
5	09	02			<b>Perdite su crediti</b>					<b>0</b>	<b>0</b>	<b>0</b>	<b>0</b>	<b>0</b>
5	09	02	01		Perdite su crediti					0	0	0	0	0
5	09	02	01	01	Perdite su crediti					0	0	0	0	0
5	09	03			<b>Altri oneri diversi di gestione</b>					<b>526.795</b>	<b>536.104</b>	<b>523.888</b>	<b>561.818</b>	<b>586.992</b>
5	09	03	01		<b>Indennità, rimborso spese e oneri sociali per gli Organi Direttivi e Collegio Sindacale</b>					<b>497.109</b>	<b>512.630</b>	<b>413.196</b>	<b>524.380</b>	<b>491.034</b>
5	09	03	01	01	Indennità, rimborso spese e oneri sociali per gli Organi Direttivi					375.910	414.034	327.458	381.340	414.034
5	09	03	01	05	Indennità, rimborso spese e oneri sociali per il Collegio Sindacale					85.846	81.318	85.739	77.000	77.000
5	09	03	01	10	Indennità, rimborso spese e oneri sociali per altri organi Istituzionali					35.353	17.278	0	66.040	0
5	09	03	02		<b>Altri oneri diversi di gestione</b>					<b>29.686</b>	<b>23.474</b>	<b>110.691</b>	<b>37.439</b>	<b>95.958</b>
5	09	03	02	01	Spese legali					0	0	55.352	10.000	50.000
5	09	03	02	05	Spese amministrative e generali					26.911	19.861	43.458	24.939	43.458
5	09	03	02	10	Altri oneri diversi di gestione					2.775	3.613	11.881	2.500	2.500
5	10				<b>Ammortamenti</b>					<b>4.479.717</b>	<b>4.461.365</b>	<b>4.350.863</b>	<b>4.314.231</b>	<b>4.777.340</b>
5	10				Ammortamenti delle immobilizzazioni immateriali					45.628	43.047	42.642	41.787	42.642
5	10	01			Ammortamenti delle immobilizzazioni immateriali					45.628	43.047	42.642	41.787	42.642
5	10	01	01		Ammortamenti delle immobilizzazioni immateriali					45.628	43.047	42.642	41.787	42.642

437

30 SET. 2016

VO CE	GR UP PO	MA STR O	CO NT O	SO TO CO NT O	PIANO DEI CONTI AZIENDE SANITARIE E AZIENDE OSPEDALIERE	Consuntivo 2014	Consuntivo 2015	Il trimestre 2016 proiettato al 31/12	Previsionale 2016	2017
					<b>CONTO ECONOMICO</b>					
5	10	01	01	01	Ammortamenti dei costi di impianto e di ampliamento	0		0	0	0
5	10	01	01	05	Ammortamenti dei costi di ricerca e sviluppo	0		0	0	0
5	10	01	01	10	Ammortamenti software di proprietà e/o acquistati a titolo licenza d'uso a TI	45.628	43.047	42.642	41.787	42.642
5	10	01	01	15	Ammortamenti altri diritti di brevetto e di utilizzazione delle opere dell'ingegno	0		0	0	0
5	10	01	01	17	Ammortamenti altri diritti di brevetto e di utilizzazione delle opere dell'ingegno derivante da ricerca	0		0	0	0
5	10	01	01	20	Ammortamenti dei costi per concessioni dalla pubblica amministrazione	0		0	0	0
5	10	01	01	25	Ammortamenti dei costi software acquistati a titolo licenza d'uso a tempo determinato	0		0	0	0
5	10	01	01	30	Ammortamenti marchi	0		0	0	0
5	10	01	01	35	Ammortamenti migliorie su beni di terzi	0		0	0	0
5	10	01	01	37	Ammortamenti pubblicità	0		0	0	0
5	10	01	01	40	Ammortamenti delle altre immobilizzazioni immateriali	0		0	0	0
					<b>Ammortamenti delle immobilizzazioni materiali</b>	<b>4.434.089</b>	<b>4.418.318</b>	<b>4.308.221</b>	<b>4.272.444</b>	<b>4.734.698</b>
5	11				Ammortamenti dei fabbricati	1.658.097	1.714.013	1.714.013	1.495.888	1.908.794
5	11	01			Ammortamenti fabbricati non strumentali (disponibili)	976.968	976.968	976.968	976.968	976.968
5	11	01	01		Ammortamenti fabbricati non strumentali (disponibili)	976.968	976.968	976.968	976.968	976.968
5	11	01	01	01	Ammortamenti fabbricati non strumentali (disponibili)	976.968	976.968	976.968	976.968	976.968
5	11	01	01	05	Ammortamento manutenzioni straordinarie su fabbricati disponibili	0		0	0	0
5	11	01	01	10	Ammortamento costruzioni leggere disponibili	0		0	0	0
5	11	02			Ammortamenti fabbricati strumentali (indisponibili)	681.129	737.045	737.045	518.920	931.826
5	11	02	01		Ammortamenti fabbricati strumentali (indisponibili)	681.129	737.045	737.045	518.920	931.826
5	11	02	01	01	Ammortamenti fabbricati strumentali (indisponibili)	194.781	194.781	0	194.781	194.781
5	11	02	01	05	Ammortamento manutenzioni straordinarie su fabbricati indisponibili	486.348	542.264	737.045	324.139	737.045
5	11	02	01	10	Ammortamento costruzioni leggere indisponibili	0	0	0	0	0
5	12				Ammortamenti delle altre immobilizzazioni materiali	2.775.992	2.704.305	2.594.208	2.776.556	2.825.904
5	12	01			Ammortamenti delle altre immobilizzazioni materiali	2.775.992	2.704.305	2.594.208	2.776.556	2.825.904
5	12	01	01		Ammortamenti delle altre immobilizzazioni materiali	2.775.992	2.704.305	2.594.208	2.776.556	2.825.904
5	12	01	01	01	Ammortamenti di impianti e macchinari sanitari	0	0	0	0	0
5	12	01	01	05	Ammortamento impianti e macchinari generici	299.734	316.855	312.700	267.726	312.700
5	12	01	01	10	Ammortamenti di attrezzature sanitarie	1.632.829	1.475.891	1.552.360	1.632.829	1.552.360
5	12	01	01	15	Ammortamento attrezzature scientifiche	0		0	0	0
5	12	01	01	20	Ammortamenti di mobili e arredi	308.929	325.784	180.421	184.646	180.421
5	12	01	01	25	Ammortamento elicotteri	0		0	0	0
5	12	01	01	30	Ammortamento ambulanze per servizio 118	0		0	0	0
5	12	01	01	35	Ammortamenti altre ambulanze	0		0	0	0
5	12	01	01	40	Ammortamento automezzi	8.424	7.982	6.908	8.424	7.982
5	12	01	01	45	Ammortamento altri mezzi di trasporto	0		0	0	0
5	12	01	01	50	Ammortamento attrezzature generiche	524.630	576.347	345.725	524.630	576.347
5	12	01	01	55	Ammortamento macchine ordinarie d'ufficio elettroniche ed elettromeccaniche	0		195.294	156.855	195.294
5	12	01	01	60	Ammortamenti di altri beni materiali	1.446	1.446	800	1.446	800
5	13				Svalutazione dei crediti	81.431	94.474	0	0	0
5	13	01			Svalutazione dei crediti	81.431	94.474	0	0	0
5	13	01	01		Svalutazione dei crediti	81.431	94.474	0	0	0
5	13	01	01	01	Svalutazione crediti verso Stato, Regione e Provincia autonoma	0		0	0	0
5	13	01	01	05	Svalutazione crediti verso Comuni	0		0	0	0
5	13	01	01	10	Svalutazione crediti verso Aziende sanitarie pubbliche della Regione	80.069	91.902	0	0	0
5	13	01	01	12	Svalutazione crediti verso Aziende sanitarie pubbliche fuori della Regione	0		0	0	0
5	13	01	01	15	Svalutazione crediti verso Arpa	0		0	0	0
5	13	01	01	20	Svalutazione crediti verso Erario	0		0	0	0
5	13	01	01	25	Svalutazione crediti verso altri	1.362	2.572	0	0	0
5	13	02			Svalutazione delle immobilizzazioni immateriali e materiali	0	0	0	0	0
5	13	02	01		Svalutazione delle immobilizzazioni immateriali e materiali	0	0	0	0	0
5	13	02	01	01	Svalutazione delle immobilizzazioni immateriali	0	0	0	0	0
5	13	02	01	05	Svalutazione delle immobilizzazioni materiali	0	0	0	0	0
5	14				Variazione delle rimanenze	-1.806.808	862.300	5.340.303	0	0
5	14	01			Variazione rimanenze	-1.806.808	862.300	5.340.303	0	0
5	14	01	01		Variazione rimanenze sanitarie	-1.748.008	897.197	4.846.561	0	0
5	14	01	01	01	Variazione delle rimanenze prodotti farmaceutici con AIC, ad eccezione di vaccini ed emoderivati di produzione regionale	131.884	15.828	652.381	0	0
5	14	01	01	05	Variazione delle rimanenze di emoderivati con AIC, ad eccezione di vaccini ed emoderivati di produzione regionale	-10.464	22.292	42.258	0	0
5	14	01	01	06	Variazione delle rimanenze medicinali senza AIC	-34.397	20.023	-10.632	0	0
5	14	01	01	08	Variazione delle rimanenze di emoderivati di produzione regionale	0		0	0	0
5	14	01	01	10	Variazione delle rimanenze di ossigeno con AIC	3.888	974	90.219	0	0
5	14	01	01	11	Variazione delle rimanenze di emoderivati di ossigeno senza AIC	0		0	0	0

VO CE	GR UP PO	MA STR O	CO NT O	SOT TO CO NT O	PIANO DEI CONTI AZIENDE SANITARIE E AZIENDE OSPEDALIERE	Consuntivo 2014	Consuntivo 2015	II trimestre 2016 proiettato al 31/12	Previsionale 2016	2017
					<b>437</b>	<b>30 SET. 2016</b>				
					<b>CONTO ECONOMICO</b>					
5	14	01	01	12	Variazione delle rimanenze di sangue ed emocomponenti da pubblico (Aziende sanitarie pubbliche della Regione) - Mobilità intraregionale			0	0	0
5	14	01	01	13	Variazione delle rimanenze di sangue ed emocomponenti da pubblico (Aziende sanitarie pubbliche della Regione) - Mobilità extraregionale			0	0	0
5	14	01	01	14	Variazione delle rimanenze di sangue ed emocomponenti da altri soggetti			0	0	0
5	14	01	01	15	Variazione delle rimanenze prodotti dietetici		-17	0	0	0
5	14	01	01	20	Variazione delle rimanenze dei materiali per la profilassi	145.779	94.798	90.161	0	0
5	14	01	01	25	Variazione delle rimanenze materiali diagnostici e prodotti clinici	-854.348	248.436	96.554	0	0
5	14	01	01	26	Variazione delle rimanenze di prodotti clinici			0	0	0
5	14	01	01	30	Variazione delle rimanenze materiali diagnostici, lastre RX, mezzi di contrasto per RX, carta per ECG, ECG, ecc.	-2.438	-5.163	58.281	0	0
5	14	01	01	35	Variazione delle rimanenze presidi chirurgici e materiali sanitari	-757.093	118.272	2.843.759	0	0
5	14	01	01	40	Variazione delle rimanenze materiali protesici	-293.459	348.179	374.214	0	0
5	14	01	01	45	Variazione delle rimanenze materiali per emodialisi	9.036	12.227	97.952	0	0
5	14	01	01	50	Variazione delle rimanenze dei materiali e prodotti per uso veterinario			0	0	0
5	14	01	01	55	Variazione delle rimanenze di altri beni e prodotti sanitari	-85.193	21.348	511.405	0	0
5	14	01	01	60	Variazione delle rimanenze di prodotti sanitari da A.S.L./A.O./I.R.C.C.S./Policlinici universitari della Regione	-1.203	0	0	0	0
5	14	01	01	65	Svalutazione delle rimanenze sanitarie			0	0	0
5	14	01	01	70	Rivalutazione delle rimanenze sanitarie			0	0	0
5	14	01	02		<b>Variazione rimanenze non sanitarie</b>	<b>-58.800</b>	<b>-34.897</b>	<b>493.742</b>	<b>0</b>	<b>0</b>
5	14	01	02	01	Variazione delle rimanenze prodotti alimentari	-594	310	-8.498	0	0
5	14	01	02	05	Variazione delle rimanenze di materiali di guardaroba e di convivenza in genere			0	0	0
5	14	01	02	10	Variazione delle rimanenze di materiali di pulizia	-2.626	1.858	57.573	0	0
5	14	01	02	15	Variazione delle rimanenze di combustibili			0	0	0
5	14	01	02	20	Variazione delle rimanenze di carburanti e lubrificanti			0	0	0
5	14	01	02	25	Variazione delle rimanenze di supporti informatici	-3.245	-1.472	18.866	0	0
5	14	01	02	30	Variazione delle rimanenze di cancelleria e stampati	-48.895	-29.416	0	0	0
5	14	01	02	35	Variazione delle rimanenze di materiale tecnico strumentale per manutenzioni	0	0	352.275	0	0
5	14	01	02	40	Variazione delle rimanenze di altri beni non sanitari	-3.440	-6.177	0	0	0
5	14	01	02	45	Variazione delle rimanenze di beni non sanitari da A.S.L.-A.O., I.R.C.C.S., Policlinici della Regione			73.527	0	0
5	14	01	02	50	Svalutazione delle rimanenze non sanitarie			0	0	0
5	14	01	02	55	Rivalutazione delle rimanenze non sanitarie			0	0	0
5	15				<b>Accantonamenti tipici dell'esercizio</b>	<b>5.814.472</b>	<b>3.517.228</b>	<b>1.511.917</b>	<b>1.796.761</b>	<b>3.239.602</b>
5	15	01			<b>Accantonamenti per rischi</b>	<b>4.219.000</b>	<b>1.516.021</b>	<b>1.237.846</b>	<b>1.474.000</b>	<b>1.644.640</b>
5	15	01	01		<b>Accantonamenti per cause civili ed oneri processuali</b>	<b>713.000</b>	<b>339.775</b>	<b>60.000</b>	<b>1.050.000</b>	<b>1.050.000</b>
5	15	01	01	01	Accantonamenti per cause civili ed oneri processuali	0	0	0	250.000	250.000
5	15	01	01	05	Accantonamento per risarcimento danni ( morte, responsabilità professionale etc.)	713.000	339.775	60.000	800.000	800.000
5	15	01	02		<b>Accantonamenti per contenzioso personale dipendente</b>	<b>359.000</b>	<b>31.800</b>	<b>31.800</b>	<b>94.000</b>	<b>94.000</b>
5	15	01	02	01	Accantonamenti per contenzioso personale dipendente	359.000	31.800	31.800	94.000	94.000
5	15	01	03		<b>Altri accantonamenti per rischi</b>	<b>3.147.000</b>	<b>1.144.446</b>	<b>1.146.046</b>	<b>330.000</b>	<b>500.640</b>
5	15	01	03	01	Altri accantonamenti per rischi	20.000	1.600	3.200	30.000	30.000
5	15	01	03	05	Accantonamento per tetti di Spesa (DGRC 1269/09, 1268/08 e precedenti)	0		0	0	0
5	15	01	03	10	Accantonamenti per tetti di Spesa (ospedali religiosi)	0		0	0	0
5	15	01	03	15	Accantonamento per tariffe Riabilitazione ex art. 26	0		0	0	0
5	15	01	03	20	Accantonamento per tariffe Ospedalità (Case di Cura private)	0		0	0	0
5	15	01	03	25	Accantonamento per tariffe Ospedalità (Ospedali religiosi)	0		0	0	0
5	15	01	03	30	Accantonamento per tariffe specialistica, ecc.	0		0	0	0
5	15	01	03	35	Accantonamento per contestazioni su controllo delle prestazioni rese da accreditati	0		0	0	0
5	15	01	03	37	Accantonamenti per copertura diretta dei rischi (autoassicurazione)	2.700.000	1.000.000	1.000.000	0	0
5	15	01	03	40	Accantonamento per contenzioso relativo a Personale convenzionato e non dipendente	39.000	6.593	6.593		
5	15	01	03	45	Accantonamento per contenzioso per contestazioni su forniture ed appalti	286.000	56.727	56.727	200.000	370.640
5	15	01	03	50	Accantonamento per contenzioso per ritardo / mancato pagamento	102.000	79.526	79.526	100.000	100.000
5	15	02			<b>Accantonamenti per premio di operosità</b>	<b>96.917</b>	<b>104.647</b>	<b>71.444</b>	<b>67.289</b>	<b>71.444</b>
5	15	02	01		<b>Accantonamenti per premio di operosità</b>	<b>67.289</b>	<b>71.444</b>	<b>71.444</b>	<b>67.289</b>	<b>71.444</b>
5	15	02	01	01	Accantonamenti per premio di operosità	67.289	71.444	71.444	67.289	71.444
5	15	02	02		<b>Acc. Rinnovi convenzioni Medici Sumai</b>				0	0
5	15	02	02	01	Accantonamento Rinnovi convenzioni Medici Sumai	29.628	33.203	26.916	29.204	30.000
5	15	03			<b>Altri accantonamenti</b>	<b>252.402</b>	<b>240.307</b>	<b>171.587</b>	<b>226.268</b>	<b>231.950</b>
5	15	03	01		<b>Accantonamenti per interessi di mora</b>	<b>177.220</b>	<b>158.357</b>	<b>79.179</b>	<b>150.000</b>	<b>150.000</b>
5	15	03	01	01	Accantonamenti per interessi di mora	177.220	158.357	79.179	150.000	150.000
5	15	03	02		<b>Acc. Rinnovi convenzioni MMG/Pls/MCA ed altri</b>	<b>0</b>	<b>0</b>	<b>0</b>	<b>0</b>	<b>0</b>
5	15	03	02	01	Acc. Rinnovi convenzioni MMG/Pls/MCA ed altri	0	0	0	0	0
5	15	03	03		<b>Acc. Rinnovi contrattuali ruolo sanitario - dirigenza medica</b>	<b>0</b>	<b>0</b>	<b>0</b>	<b>0</b>	<b>0</b>
5	15	03	03	01	Acc. Rinnovi contrattuali - dirigenza medica	0	0	0	0	0
5	15	03	04		<b>Acc. Rinnovi contrattuali ruolo sanitario - dirigenza non medica</b>	<b>0</b>	<b>0</b>	<b>0</b>	<b>0</b>	<b>0</b>
5	15	03	04	01	Acc. Rinnovi contrattuali - dirigenza sanitaria non medica	0	0	0	0	0



PIANO DEI CONTI AZIENDE SANITARIE E AZIENDE OSPEDALIERE					437 30 SET. 2016				
CONTO ECONOMICO					Consuntivo 2014	Consuntivo 2015	Il trimestre 2016 proiettato al 31/12	Previsionale 2016	2017
5	15	03	05	Acc. Rinnovi contrattuali ruolo sanitario - comparto sanitario	0	0	0	0	0
5	15	03	05	01 Acc. Rinnovi contrattuali - comparto sanitario	0	0	0	0	0
5	15	03	06	Acc. Rinnovi contrattuali ruolo professionale - dirigenza	0	0	0	0	0
5	15	03	06	01 Acc. Rinnovi contrattuali - dirigenza professionale	0	0	0	0	0
5	15	03	07	Acc. Rinnovi contrattuali ruolo professionale - comparto	0	0	0	0	0
5	15	03	07	01 Acc. Rinnovi contrattuali - comparto professionale	0	0	0	0	0
5	15	03	08	Acc. Rinnovi contrattuali ruolo tecnico- dirigenza non medica	0	0	0	0	0
5	15	03	08	01 Acc. Rinnovi contrattuali - dirigenza tecnica	0	0	0	0	0
5	15	03	09	Acc. Rinnovi contrattuali ruolo tecnico- comparto	0	0	0	0	0
5	15	03	09	01 Acc. Rinnovi contrattuali - comparto tecnico	0	0	0	0	0
5	15	03	10	Acc. Rinnovi contrattuali ruolo amministrativo- dirigenza	0	0	0	0	0
5	15	03	10	01 Acc. Rinnovi contrattuali - dirigenza amministrativa	0	0	0	0	0
5	15	03	11	Acc. Rinnovi contrattuali ruolo amministrativo - comparto	0	0	0	0	0
5	15	03	11	01 Acc. Rinnovi contrattuali - comparto amministrativo	0	0	0	0	0
5	15	03	12	Altri accantonamenti	75.182	81.950	65.492	76.268	81.950
5	15	03	12	01 Accantonamento fondo retribuzione di risultato organi direttivi	75.182	81.950	65.492	76.268	81.950
5	15	03	12	05 Altri accantonamenti	0	0	0	0	0
5	15	04		<b>Accantonamenti per quote inutilizzate di contributi vincolati</b>	<b>1.246.153</b>	<b>1.656.253</b>	<b>31.040</b>	<b>0</b>	<b>1.261.568</b>
5	15	04	01	Accantonamenti per quote inutilizzate contributi da Regione per quota F.S. vincolato	973.169	1.261.568	0	0	1.261.568
5	15	04	01	01 Accantonamenti per quote inutilizzate contributi da Regione per quota F.S. vincolato	973.169	1.261.568	0	0	1.261.568
5	15	04	01	05 Accantonamenti per quote inutilizzate contributi da Regione per quota F.S. indistinto	0	0	0	0	0
5	15	04	02	Accantonamenti per quote inutilizzate contributi da soggetti pubblici (extra fondo) vincolati	79.799	315.000	0	0	0
5	15	04	02	01 Accantonamenti per quote inutilizzate contributi da soggetti pubblici (extra fondo) vincolati	79.799	315.000	0	0	0
5	15	04	03	Accantonamenti per quote inutilizzate contributi da soggetti pubblici per ricerca	56.450	0	0	0	0
5	15	04	03	01 Accantonamenti per quote inutilizzate contributi da soggetti pubblici per ricerca	56.450	0	0	0	0
5	15	04	04	Accantonamenti per quote inutilizzate contributi vincolati da privati	136.735	79.685	31.040	0	0
5	15	04	04	01 Accantonamenti per quote inutilizzate contributi vincolati da privati	136.735	79.685	31.040	0	0
				<b>Differenza tra valore e costi della produzione</b>	<b>6.290.410</b>	<b>4.501.490</b>	<b>4.754.884</b>	<b>5.139.430</b>	<b>5.139.848</b>
6				<b>PROVENTI E ONERI FINANZIARI</b>	<b>5.658</b>	<b>-7.688</b>	<b>-181.937</b>	<b>-1.779</b>	<b>-19.524</b>
6	01			Proventi e oneri finanziari	5.658	-7.688	-181.937	-1.779	-19.524
6	01	01		Interessi attivi	-4.067	79	0	0	0
6	01	01	01	Interessi attivi su c/tesoreria	-4.066	78	0	0	0
6	01	01	01	01 Interessi attivi su c/tesoreria	-4.066	78	0	0	0
6	01	01	02	Interessi attivi su c/c postali e bancari	-1	1	0	0	0
6	01	01	02	01 Interessi attivi su c/c postali e bancari	-1	1	0	0	0
6	01	01	03	Altri interessi attivi	0	0	0	0	0
6	01	01	03	01 Altri interessi attivi	0	0	0	0	0
6	01	02		Altri proventi	0	0	0	0	0
6	01	02	01	Proventi da partecipazioni	0	0	0	0	0
6	01	02	01	01 Proventi da partecipazioni	0	0	0	0	0
6	01	02	02	Proventi da crediti iscritti nelle immobilizzazioni	0	0	0	0	0
6	01	02	02	01 Proventi da crediti iscritti nelle immobilizzazioni	0	0	0	0	0
6	01	02	03	Proventi da titoli iscritti nelle immobilizzazioni	0	0	0	0	0
6	01	02	03	01 Proventi da titoli iscritti nelle immobilizzazioni	0	0	0	0	0
6	01	02	04	Altri proventi	0	0	0	0	0
6	01	02	04	01 Altri proventi	0	0	0	0	0
6	01	02	05	Utili su cambi	0	0	0	0	0
6	01	02	05	01 Utili su cambi	0	0	0	0	0
6	01	03		Interessi passivi	9.109	-7.290	181.382	-2.074	18.969
6	01	03	01	Interessi passivi su c/c tesoreria	2.643	-2.600	7.244	-5.000	5.000
6	01	03	01	01 Interessi passivi su anticipazioni ordinarie di tesoreria	2.643	-2.600	7.244	-5.000	5.000
6	01	03	01	05 Interessi passivi su anticipazioni straordinarie di tesoreria	0	0	0	0	0
6	01	03	02	Interessi passivi su mutui	0	0	0	0	0
6	01	03	02	01 Interessi passivi su mutui	0	0	0	0	0
6	01	03	02	05 Interessi passivi su mutui a Amministrazioni pubbliche	0	0	0	0	0
6	01	03	02	10 Interessi passivi su mutui a cassa depositi e prestiti - gestione Tesoro	0	0	0	0	0
6	01	03	02	15 Interessi passivi su mutui a cassa depositi e prestiti - gestione CDP spa	0	0	0	0	0
6	01	03	03	Altri interessi passivi	6.466	-4.690	174.138	2.927	13.969
6	01	03	03	01 Interessi passivi v/fornitori	4.190	-1.061	11.969	927	11.969
6	01	03	03	05 Oneri finanziari derivanti da operazioni di cartolarizzazione	0	0	0	0	0
6	01	03	03	10 Interessi passivi convenzioni di factoring	0	0	0	0	0

VO CE					SOT TO CO NT O					PIANO DEI CONTI AZIENDE SANITARIE E AZIENDE OSPEDALIERE					437 30 SET. 2016				
CONTO ECONOMICO										Consuntivo 2014	Consuntivo 2015	II trimestre 2016 proiettato al 31/12	Previsionale 2016	2017					
6	01	03	03	15	Interessi passivi su altre dilazioni di pagamento					1.735	-3.421	0	2.000	2.000					
6	01	03	03	20	Altri interessi passivi					541	-208	162.169							
6	01	04			<b>Altri oneri</b>					<b>616</b>	<b>-477</b>	<b>555</b>	<b>295</b>	<b>555</b>					
6	01	04	01		Altri oneri finanziari					616	-477	555	295	555					
6	01	04	01	01	Commissioni e spese bancarie					616	-477	555	295	555					
6	01	04	01	05	Altri oneri finanziari					0	0	0	0	0					
6	01	04	02		Perdite su cambi					0	0	0	0	0					
6	01	04	02	01	Perdite su cambi					0	0	0	0	0					
					<b>RETTIFICHE DI VALORE DI ATTIVITA' FINANZIARIE</b>					<b>0</b>	<b>0</b>	<b>0</b>	<b>0</b>	<b>0</b>					
7	01				Rivalutazioni					0	0	0	0	0					
7	01	01			Rivalutazioni					0	0	0	0	0					
7	01	01	01		Rivalutazioni					0	0	0	0	0					
7	01	01	01	01	Rivalutazioni					0	0	0	0	0					
7	02				Svalutazioni					0	0	0	0	0					
7	02	01			Svalutazioni					0	0	0	0	0					
7	02	01	01		Svalutazioni					0	0	0	0	0					
7	02	01	01	01	Svalutazioni					0	0	0	0	0					
8					<b>PROVENTI E ONERI STRAORDINARI</b>					<b>514.256</b>	<b>1.253.558</b>	<b>-24.120</b>	<b>0</b>	<b>0</b>					
8	01				Proventi straordinari					-45.608	1.961.343	5.785	0	0					
8	01	01			Plusvalenze					0	0	0	0	0					
8	01	01	01		Plusvalenze da vendita di beni					0	0	0	0	0					
8	01	01	01	01	Plusvalenze immobilizzazioni immateriali					0	0	0	0	0					
8	01	01	01	02	Plusvalenze terreni					0	0	0	0	0					
8	01	01	01	03	Plusvalenze fabbricati disponibili					0	0	0	0	0					
8	01	01	01	04	Plusvalenze fabbricati indisponibili					0	0	0	0	0					
8	01	01	01	05	Plusvalenze impianti e macchinari					0	0	0	0	0					
8	01	01	01	06	Plusvalenze attrezzature sanitarie e scientifiche					0	0	0	0	0					
8	01	01	01	07	Plusvalenze mobili ed arredi					0	0	0	0	0					
8	01	01	01	08	Plusvalenze automezzi					0	0	0	0	0					
8	01	01	01	09	Plusvalenze altri beni					0	0	0	0	0					
8	01	01	02		Altre plusvalenze					0	0	0	0	0					
8	01	01	02	01	Altre plusvalenze					0	0	0	0	0					
8	01	02			Altri proventi straordinari					-45.608	1.961.343	5.785	0	0					
8	01	02	01		Proventi da donazioni e liberalità diverse					-499	1.050	0	0	0					
8	01	02	01	01	Proventi da donazioni e liberalità diverse da imprese					0	0	0	0	0					
8	01	02	01	05	Proventi da donazioni e liberalità diverse da famiglie								0	0					
8	01	02	01	10	Proventi da donazioni e liberalità diverse da da istituzioni sociali senza fine di lucro					-499	1.050	0	0	0					
8	01	02	02		Sopravvenienze attive (dell'attivo patrimoniale)					-15.579	740.968	5.785	0	0					
8	01	02	02	01	Sopravvenienze attive v/A.S.L.-A.O., I.R.C.C.S., Pol. relative alla mobilità intraregionale					0		0	0	0					
8	01	02	02	02	Sopravvenienze attive v/A.S.L.-A.O., I.R.C.C.S., Pol. relative al personale					0		0	0	0					
8	01	02	02	03	Sopravvenienze attive v/A.S.L.-A.O., I.R.C.C.S., Pol. relative alle convenzioni con medici di base					0		0	0	0					
8	01	02	02	04	Sopravvenienze attive v/A.S.L.-A.O., I.R.C.C.S., Pol. relative alle convenzioni per la specialistica					0		0	0	0					
8	01	02	02	05	Sopravvenienze attive v/A.S.L.-A.O., I.R.C.C.S., Pol. relative acquisto prestazioni sanitarie da operatori accreditati					0		0	0	0					
8	01	02	02	06	Sopravvenienze attive v/A.S.L.-A.O., I.R.C.C.S., Pol. relative acquisto di beni e servizi					0		0	0	0					
8	01	02	02	07	Altre sopravvenienze attive v/A.S.L.-A.O., I.R.C.C.S., Pol.					-522	324.115	4.575	0	0					
8	01	02	02	08	Sopravvenienze attive verso terzi					-15.057	416.853	1.210	0	0					
8	01	02	02	08	Sopravvenienze attive v/terzi relative alla mobilità extraregionale					0		0	0	0					
8	01	02	02	10	Sopravvenienze attive v/terzi relative al personale ruolo sanitario dirigenza medica					0		0	0	0					
8	01	02	02	11	Sopravvenienze attive v/terzi relative al personale ruolo sanitario dirigenza non medica					0		0	0	0					
8	01	02	02	12	Sopravvenienze attive v/terzi relative al personale ruolo sanitario comparto					0		0	0	0					
8	01	02	02	13	Sopravvenienze attive v/terzi relative al personale ruolo professionale dirigenza					0		0	0	0					
8	01	02	02	14	Sopravvenienze attive v/terzi relative al personale ruolo professionale comparto					0		0	0	0					
8	01	02	02	15	Sopravvenienze attive v/terzi relative al personale ruolo tecnico dirigenza					0		0	0	0					
8	01	02	02	16	Sopravvenienze attive v/terzi relative al personale ruolo tecnico comparto					0		0	0	0					
8	01	02	02	17	Sopravvenienze attive v/terzi relative al personale ruolo amministrativo dirigenza					0		0	0	0					
8	01	02	02	18	Sopravvenienze attive v/terzi relative al personale ruolo amministrativo comparto					0		0	0	0					
8	01	02	02	25	Sopravvenienze attive v/terzi relative alle convenzioni con medici di base					0		0	0	0					
8	01	02	02	30	Sopravvenienze attive v/terzi relative alle convenzioni per la specialistica					0		0	0	0					
8	01	02	02	35	Sopravvenienze attive v/terzi relative all'acquisto prestaz. sanitarie da operatori accreditati					0		0	0	0					
8	01	02	02	40	Sopravvenienze attive v/terzi relative all'acquisto di beni e servizi					-5.093	52.692	0	0	0					
8	01	02	02	41	Sopravvenienze attive verso Regione per contributi					0	13.111	0	0	0					
8	01	02	02	42	Altre sopravvenienze attive verso Regione					-8.160	342.064	0	0	0					
8	01	02	02	43	Altre sopravvenienze attive verso Stato					0	0	0	0	0					

PIANO DEI CONTI AZIENDE SANITARIE E AZIENDE OSPEDALIERE					437		30 SET. 2016			
VO	GR	MA	CO	SOT	CONTO ECONOMICO	Consuntivo 2014	Consuntivo 2015	Il trimestre 2016 proiettato al 31/12	Previsionale 2016	2017
CE	UP	STR	NT	TO						
8	01	02	02	44	Altre sopravvenienze attive verso Comuni			0	0	0
8	01	02	02	45	Altre Sopravvenienze attive v/terzi	-1.804	8.986	1.210	0	0
8	01	02	02	46	Risarcimenti danni per sinistri e furti da parte di compagnie di assicurazioni	0		0	0	0
8	01	02	03		Insussistenze attive (del passivo patrimoniale)	-29.530	1.218.475	0	0	0
8	01	02	03		Insussistenze attive v/A.S.L.-A.O., I.R.C.C.S., Pol.	0	37.575	0	0	0
8	01	02	03	01	Insussistenze attive v/A.S.L.-A.O., I.R.C.C.S., Pol. relative alla mobilità intraregionale			0	0	0
8	01	02	03	02	Insussistenze attive v/A.S.L.-A.O., I.R.C.C.S., Pol. relative al personale			0	0	0
8	01	02	03	03	Insussistenze attive v/A.S.L.-A.O., I.R.C.C.S., Pol. relative alle convenzioni con medici di base			0	0	0
8	01	02	03	04	Insussistenze attive v/A.S.L.-A.O., I.R.C.C.S., Pol. relative alle convenzioni per la specialistica			0	0	0
8	01	02	03	05	Insussistenze attive v/A.S.L.-A.O., I.R.C.C.S., Pol. relative acquisto prestazioni sanitarie da operatori accreditati			0	0	0
8	01	02	03	06	Insussistenze attive v/A.S.L.-A.O., I.R.C.C.S., Pol. relative acquisto di beni e servizi		0	0	0	0
8	01	02	03	07	Altre insussistenze attive v/A.S.L.-A.O., I.R.C.C.S., Pol.		37.575	0	0	0
8	01	02	03		<b>INSUSSISTENZE ATTIVE VERSO TERZI</b>	-29.530	1.180.900	0	0	0
8	01	02	03	10	Insussistenze attive v/terzi relative alla mobilità extraregionale			0	0	0
8	01	02	03	15	Insussistenze attive v/terzi relative al personale		303.191	0	0	0
8	01	02	03	20	Insussistenze attive v/terzi relative alle convenzioni con medici di base			0	0	0
8	01	02	03	25	Insussistenze attive v/terzi relative alle convenzioni per la specialistica			0	0	0
8	01	02	03	30	Insussistenze attive v/terzi relative all'acquisto prestaz. Sanitarie da operatori accreditati			0	0	0
8	01	02	03	35	Insussistenze attive v/terzi relative all'acquisto di beni e servizi	-29.530	877.709	0	0	0
8	01	02	03	40	Altre Insussistenze attive v/terzi		0	0	0	0
8	01	02	04		<b>Altri proventi straordinari</b>	0	850	0	0	0
8	01	02	04	01	Altri proventi straordinari		850	0	0	0
8	02				<b>Oneri straordinari</b>	559.864	-707.785	29.905	0	0
8	02	01			<b>Minusvalenze</b>	17.919	-3.178	0	0	0
8	02	01	01		<b>Minusvalenze da vendite di beni</b>	17.919	-3.178	0	0	0
8	02	01	01	01	minusvalenze immobilizzazioni immateriali	0		0	0	0
8	02	01	01	02	minusvalenze terreni	0		0	0	0
8	02	01	01	03	minusvalenze fabbricati disponibili	0		0	0	0
8	02	01	01	04	minusvalenze fabbricati indisponibili	0		0	0	0
8	02	01	01	05	minusvalenze impianti e macchinari	0		0	0	0
8	02	01	01	06	minusvalenze attrezzature sanitarie e scientifiche	5.799	-813	0	0	0
8	02	01	01	07	minusvalenze mobili ed arredi	1.307	-729	0	0	0
8	02	01	01	08	minusvalenze automezzi	0		0	0	0
8	02	01	01	09	minusvalenze altri beni	10.813	-1.636	0	0	0
8	02	01	02		<b>Altre minusvalenze</b>	0	0	0	0	0
8	02	01	02	01	Altre minusvalenze	0	0	0	0	0
8	02	02			<b>Altri oneri straordinari</b>	541.945	-704.607	29.905	0	0
8	02	02	01		<b>Oneri tributari da esercizi precedenti</b>	2.407	0	0	0	0
8	02	02	01	01	Oneri tributari da esercizi precedenti	2.407	0	0	0	0
8	02	02	02		<b>Oneri da cause civili</b>	0	0	0	0	0
8	02	02	02	01	Oneri da cause civili			0	0	0
8	02	02	03		<b>Sopravvenienze passive (del passivo patrimoniale)</b>	532.794	-640.346	27.971	0	0
8	02	02	03		<b>Sopravvenienze passive v/A.S.L.-A.O., I.R.C.C.S., Policlinici</b>	36.318	-145.532	597	0	0
8	02	02	03	01	Sopravvenienze passive v/A.S.L.-A.O., I.R.C.C.S., Pol. relative alla mobilità intraregionale	0		0	0	0
8	02	02	03	02	Sopravvenienze passive v/A.S.L.-A.O., I.R.C.C.S., Pol. relative al personale	0		0	0	0
8	02	02	03	03	Sopravvenienze passive v/A.S.L.-A.O., I.R.C.C.S., Pol. relative alle convenzioni con medici di base	0		0	0	0
8	02	02	03	04	Sopravvenienze passive v/A.S.L.-A.O., I.R.C.C.S., Pol. relative alle convenzioni per la specialistica	2.566	0	0	0	0
8	02	02	03	05	Sopravvenienze passive v/A.S.L.-A.O., I.R.C.C.S., Pol. relative acquisto prestazioni sanitarie da operatori accreditati			0	0	0
8	02	02	03	06	Sopravvenienze passive v/A.S.L.-A.O., I.R.C.C.S., Pol. relative acquisto di beni e servizi	33.752	-137.072	0	0	0
8	02	02	03	07	Altre sopravvenienze passive v/A.S.L.-A.O., I.R.C.C.S., Pol.	0	-8.460	597	0	0
8	02	02	03		<b>Sopravvenienze passive v/terzi</b>	0	0	0	0	0
8	02	02	03	10	Sopravvenienze passive v/terzi relative alla mobilità extraregionale			0	0	0
8	02	02	03		<b>Sopravvenienze passive v/terzi relative al personale</b>	496.476	-494.814	27.374	0	0
8	02	02	03	15	Sopravvenienze passive v/terzi relative al personale - dirigenza medica	15.852	0	0	0	0
8	02	02	03	20	Sopravvenienze passive v/terzi relative al personale - dirigenza sanitaria non medica	0	0	0	0	0
8	02	02	03	21	Sopravvenienze passive v/terzi relative al personale - comparto sanitario	8.229	0	0	0	0
8	02	02	03	22	Sopravvenienze passive v/terzi relative al personale - dirigenza professionale			0	0	0
8	02	02	03	23	Sopravvenienze passive v/terzi relative al personale - comparto professionale			0	0	0
8	02	02	03	24	Sopravvenienze passive v/terzi relative al personale - dirigenza tecnica			0	0	0
8	02	02	03	25	Sopravvenienze passive v/terzi relative al personale - comparto tecnico	1.361	0	0	0	0
8	02	02	03	26	Sopravvenienze passive v/terzi relative al personale - dirigenza amministrativa	0	0	0	0	0
8	02	02	03	27	Sopravvenienze passive v/terzi relative al personale - comparto amministrativo	0	0	0	0	0
8	02	02	03	30	Sopravvenienze passive v/terzi relative alle convenzioni con medici di base			0	0	0

VO CE	GR UP PO	MA STR O	CO NT O	SOT TO CO NT O	PIANO DEI CONTI AZIENDE SANITARIE E AZIENDE OSPEDALIERE	437		30 SET. 2016		
CONTO ECONOMICO					Consuntivo 2014	Consuntivo 2015	II trimestre 2016 proiettato al 31/12	Previsionale 2016	2017	
8	02	02	03	35	Sopravvenienze passive v/terzi relative alle convenzioni per la specialistica			0	0	0
8	02	02	03	40	Sopravvenienze passive v/terzi relative all'acquisto prestaz. Sanitarie da operatori accreditati			0	0	0
8	02	02	03	45	Sopravvenienze passive v/terzi relative all'acquisto di beni sanitari	3.243	-3.958	27.218	0	0
8	02	02	03	50	Sopravvenienze passive v/terzi relative all'acquisto di beni non sanitari	0	-43.074	0	0	0
8	02	02	03	55	Sopravvenienze passive v/terzi relative all'acquisto di altri servizi sanitari	8.083	-92.783	0	0	0
8	02	02	03	60	Sopravvenienze passive v/terzi relative all'acquisto di servizi non sanitari	36.123	-283.960	0	0	0
8	02	02	03	65	Sopravvenienze passive per contributi e trasferimenti a soggetti privati				0	0
8	02	02	03	66	Altre sopravvenienze passive verso Regione				0	0
8	02	02	03	67	Altre sopravvenienze passive verso Stato				0	0
8	02	02	03	68	Altre sopravvenienze passive verso Comuni				0	0
8	02	02	03	70	Altre sopravvenienze passive v/terzi	423.585	-71.039	156	0	0
8	02	02	04		<b>Insussistenze passive (dell'attivo patrimoniale)</b>	6.723	-64.251	1.926	0	0
8	02	02	04	01	Insussistenze passive v/A.S.L.-A.O., I.R.C.C.S., Pol. relative alla mobilità intraregionale	0	0	0	0	0
8	02	02	04	02	Insussistenze passive v/A.S.L.-A.O., I.R.C.C.S., Pol. relative al personale	0	0	0	0	0
8	02	02	04	03	Insussistenze passive v/A.S.L.-A.O., I.R.C.C.S., Pol. relative alle convenzioni con medici di base	0	0	0	0	0
8	02	02	04	04	Insussistenze passive v/A.S.L.-A.O., I.R.C.C.S., Pol. relative alle convenzioni per la specialistica	0	0	0	0	0
8	02	02	04	05	Insussistenze passive v/A.S.L.-A.O., I.R.C.C.S., Pol. relative acquisto prestazioni sanitarie da operatori accreditati	0	0	0	0	0
8	02	02	04	06	Insussistenze passive v/A.S.L.-A.O., I.R.C.C.S., Pol. relative acquisto di beni e servizi	0	0	0	0	0
8	02	02	04	07	Altre insussistenze passive v/A.S.L.-A.O., I.R.C.C.S., Pol.	0	0	1.926	0	0
8	02	02	04	08	<b>Insussistenze passive v/terzi</b>					
8	02	02	04	08	Insussistenze passive v/terzi relative alla mobilità extraregionale	0	0	0	0	0
8	02	02	04	10	Insussistenze passive v/terzi relative al personale	0	0	0	0	0
8	02	02	04	15	Insussistenze passive v/terzi relative alle convenzioni con medici di base	0	0	0	0	0
8	02	02	04	20	Insussistenze passive v/terzi relative alle convenzioni per la specialistica	0	0	0	0	0
8	02	02	04	25	Insussistenze passive v/terzi relative all'acquisto prestaz. sanitarie da operatori accreditati	0	0	0	0	0
8	02	02	04	30	Insussistenze passive v/terzi relative all'acquisto di beni e servizi	0	0	0	0	0
8	02	02	04	32	Ins. pas. per immobilizzazioni in corso non realizzate	0	0	0	0	0
8	02	02	04	35	Altre Insussistenze passive v/terzi	6.723	-64.251	0	0	0
8	02	02	05		<b>Altri oneri straordinari</b>	21	-10	8	0	0
8	02	02	05	01	Altri oneri straordinari	21	-10	8	0	0
8	02	02	05	01	<b>Risultato prima delle imposte</b>	5.770.496	5.747.360	4.548.827	5.137.652	5.120.324
9					<b>IMPOSTE E TASSE</b>	5.752.878	5.692.804	5.345.458	5.137.652	5.120.324
9	01				<b>IRAP</b>	5.718.451	5.679.033	5.322.409	5.103.225	5.097.276
9	01	01			IRAP relativa a personale dipendente	5.587.156	5.537.454	4.747.390	4.864.079	4.818.331
9	01	01	01		IRAP relativa a personale dipendente	5.587.156	5.537.454	4.747.390	4.864.079	4.818.331
9	01	01	01	01	IRAP relativa a personale dipendente	5.587.156	5.537.454	4.747.390	4.864.079	4.818.331
9	01	02			IRAP relativa a collaboratori e personale assimilato a lavoro dipendente	0	0	449.755	97.715	150.823
9	01	02	01		IRAP relativa a collaboratori e personale assimilato a lavoro dipendente	0	0	449.755	97.715	150.823
9	01	02	01	01	IRAP relativa a collaboratori e personale assimilato a lavoro dipendente	0	0	449.755	97.715	150.823
9	01	03			IRAP relativa ad attività di libera professione (intraoemia)	131.295	141.579	125.264	141.432	128.122
9	01	03	01		IRAP relativa ad attività di libera professione (intraoemia)	131.295	141.579	125.264	141.432	128.122
9	01	03	01	01	IRAP relativa ad attività di libera professione (intraoemia)	131.295	141.579	125.264	141.432	128.122
9	01	04			IRAP relativa ad attività commerciali	0	0	0	0	0
9	01	04	01		IRAP relativa ad attività commerciali	0	0	0	0	0
9	01	04	01	01	IRAP relativa ad attività commerciali	0	0	0	0	0
9	02				<b>IRES</b>	34.427	13.771	23.049	34.427	23.049
9	02	01			IRES su attività istituzionale	34.427	13.771	23.049	34.427	23.049
9	02	01	01		IRES su attività istituzionale	34.427	13.771	23.049	34.427	23.049
9	02	01	01	01	IRES su attività istituzionale	34.427	13.771	23.049	34.427	23.049
9	02	02			IRES su attività commerciale	0	0	0	0	0
9	02	02	01		IRES su attività commerciale	0	0	0	0	0
9	02	02	01	01	IRES su attività commerciale	0	0	0	0	0
9	03				Accantonamento a F.do Imposte (Accertamenti, condoni, ecc.)	0	0	0	0	0
9	03	01			Accantonamento a F.do Imposte (Accertamenti, condoni, ecc.)	0	0	0	0	0
9	03	01	01		Accantonamento a F.do Imposte (Accertamenti, condoni, ecc.)	0	0	0	0	0
9	03	01	01	01	Accantonamento a F.do Imposte (Accertamenti, condoni, ecc.)	0	0	0	0	0
9	03	01	01	01	Accantonamento a F.do Imposte (Accertamenti, condoni, ecc.)	0	0	0	0	0
9	03	01	01	01	<b>RISULTATO DI ESERCIZIO</b>	17.618	54.556	-796.631	0	0



*[Handwritten signature]*